

**DRE**

producent drzwi

ISO  
9001



www.dre.pl

edycja 2/2014

*drzwi: dobrych wstrez*














## OBJAŚNIENIA:

cena netto | **cena brutto**

dekor prezentowanej kolekcji

-  drzwi płytowe, okleina DRE-Cell
-  drzwi płytowe TOP, okleina DRE-Cell
-  drzwi ramowe, okleina DRE-Cell
-  drzwi wejściowe, okleina DRE-Cell
-  drzwi techniczne, okleina DRE-Cell
-  drzwi płytowe TOP, folia 3D
-  drzwi ramowe, folia 3D
-  drzwi wejściowe, folia 3D
-  drzwi płytowe, płyta HDF lakierowana
-  drzwi ramowe, folia Finish

-  drzwi płytowe TOP, laminat CPL
-  drzwi wejściowe, laminat CPL
-  drzwi techniczne, laminat CPL
-  drzwi płytowe, okleina naturalna
-  drzwi ramowe, okleina naturalna
-  drzwi wejściowe, okleina naturalna
-  drzwi szklane
-  drzwi płytowe Sara eco
-  drzwi płytowe TOP, malowane



Skrzydła drzwiowe ramowe wewnętrzne  
wewnątrzlokalowe przylgowe i bezprzylgowe

EMENA .....	5
VERANO .....	7
ENA .....	9
TREVI .....	11
TRIESTA .....	13
NESTOR .....	15
AURI .....	17
ELSA .....	18-19
PREMIUM .....	21
PIANO .....	22-23
SCALA .....	24-25
FOSCA .....	26

Skrzydła drzwiowe ramowe wewnętrzne  
wewnątrzlokalowe przylgowe

SINCO .....	27
-------------	----

VETRO A .....	28
VETRO B .....	29
VETRO C .....	31
VETRO D .....	33
VETRO F .....	35

Drzwi szklane wewnętrzne  
wewnątrzlokalowe

GALLA .....	36-39
-------------	-------

Skrzydła drzwiowe płytowe wewnętrzne  
wewnątrzlokalowe przylgowe i bezprzylgowe

RIVA TOP .....	41
GALERIA ALU TOP .....	42-43
ALDEA TOP .....	45
ARTE B TOP .....	47
CARLA TOP .....	49
BLANCO TOP .....	51
FINEA TOP .....	53
FINEA B TOP .....	54
<b>NOWOŚĆ</b> DECO TOP .....	55
MODERN TOP .....	57
KANON TOP .....	59
IDEA TOP .....	60-61
PLUS TOP .....	63
STANDARD TOP .....	65

Skrzydła drzwiowe płytowe wewnętrzne  
wewnątrzlokalowe przylgowe

<b>NOWOŚĆ</b> STANDARD TOP CPL .....	66
<b>NOWOŚĆ</b> STANDARD TOP 10 o zmiennych wysokościach .....	67
<b>NOWOŚĆ</b> MODERN TOP o zmiennych wysokościach .....	68
<b>NOWOŚĆ</b> PLUS TOP o zmiennych wysokościach .....	69

Skrzydła drzwiowe płytowe wewnętrzne  
wewnątrzlokalowe przylgowe okleina DRE-Cell

CLASSIC .....	70
MODERN .....	71
KANON .....	72
IDEA .....	73
ARTE .....	74
PLUS .....	75
STANDARD .....	76-77
FANO .....	78
LINEA .....	79
DECO .....	81

## Skrzydła drzwiowe płytowe wewnętrzne wejściowe przylgowe

<b>NOWOŚĆ</b> SOLID/ENTER .....	82-85
---------------------------------	-------

Skrzydła drzwiowe ramowe wewnętrzne  
wewnątrzlokalowe okleina naturalna

VETRO NATURA A .....	86
VETRO NATURA B .....	87
PREMIUM NATURA .....	88
DOVA NATURA .....	89
SCALA A NATURA .....	91

Skrzydła drzwiowe płytowe wewnętrzne  
wewnątrzlokalowe przylgowe okleina naturalna

DUERO NATURA ALU .....	93
FANO PRO NATURA .....	94
MODERN PRO NATURA .....	95
KANON PRO NATURA .....	96
IDEA PRO NATURA .....	97
ARTE NATURA .....	99
STANDARD NATURA .....	100-101
GALERIA NATURA .....	102-103
GALERIA NATURA ALU .....	104-105

Skrzydła drzwiowe płytowe wewnętrzne  
wewnątrzlokalowe bezprzylgowe  
okleina naturalna

GALERIA NATURA BEZPRZYLGOWE .....	106
STANDARD NATURA BEZPRZYLGOWE .....	107
GALERIA NATURA ALU BEZPRZYLGOWE .....	109

Skrzydła drzwiowe płytowe wewnętrzne  
wewnątrzlokalowe

<b>NOWOŚĆ</b> LACK .....	110-111
<b>NOWOŚĆ</b> ASCADA .....	112
<b>NOWOŚĆ</b> SARA ECO .....	113-115

## Systemy przesuwne

CHOWANE W ŚCIANĘ .....	117
NASCIENNE .....	119

## Dostawki przylgowe

STANDARD .....	121
STANDARD TOP .....	122
STANDARD NATURA .....	123
RAMOWE .....	124

Skrzydła drzwiowe płytowe wewnętrzne wejściowe przylgowe  
okleina naturalna

ENTER NATURA .....	125
--------------------	-----

## Naświetla i doświetla

Naświetla i doświetla .....	126-127
-----------------------------	---------

## Skrzydła drzwiowe techniczne

DRZWI PPOŻ. OLIMP .....	128
OSZCIEŻNICE DREWNIANE PPOŻ. OLIMP .....	129
OSZCIEŻNICE METALOWE PPOŻ. OLIMP .....	130

## Informacje

<b>NOWOŚĆ</b> Klamki .....	131-137
<b>NOWOŚĆ</b> Wzory dekorów .....	138-139
Wzory szylb .....	140-141
Ościeżnice regulowane .....	142
Ościeżnice regulowane TOP .....	143
Ościeżnice regulowane TOP o zmiennych wysokościach .....	144
Ościeżnice regulowane bezprzylgowe .....	145
Ościeżnice proste .....	146
Ościeżnice metalowe .....	147
Tunel regulowany .....	148
Katowniki maskujące i listwy dekoracyjne .....	149
Elementy maskujące i akcesoria .....	150
<b>NOWOŚĆ</b> Akcesoria wentylacyjne .....	151
<b>NOWOŚĆ</b> Akcesoria .....	152
<b>NOWOŚĆ</b> INFORMACJE TECHNICZNE .....	153-162

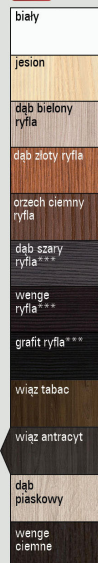




skrzydła drzwiowe wewnętrzne wewnątrzlokalowe

model	dekor DRE-Cell	
	biały, jesion, dąb bielony ryfla, dąb złoty ryfla, orzech ciemny ryfla, dąb szary ryfla***, wenge ryfla***, grafit ryfla***, wiąz antracyt, wiąz tabac, dąb piaskowy, wenge ciemne	
EMENA, EMENA 1-5	540 zł netto	664,20 zł brutto

\*\*\* dekor tylko w ustawieniu poziomym



#### W standardzie

- ramiaki z płyty MDF
- okleina DRE-Cell Decor
- zamek na klucz zwykły, blokadę łazienkową, wkładkę patentową lub zamek oszczędnościowy
- szyba DECORMAT gr. 4 mm

#### Skrzydło przylgowe

- krawędź prosta
- 3 zawiasy srebrne
- zamek zasuwkowy

#### Skrzydło bezprzylgowe

- krawędź bez przyłgi
- zamek magnetyczny
- gniazda pod 3 zawiasy wpuszczane W1078

#### Opcje bez dopłaty

- szyby MASTER CARRE, DECORMAT BRĄZ, DECORMAT GRAFIT i szyba przezroczysta
- skrzydło bezprzylgowe do systemu przesuwnego
- otwory pod tuleje wentylacyjne

UWAGA: Do skrzydeł EMENA należy stosować ościeżnice z 3 zawiasami.

#### Opcje za dopłatą

- tuleje wentylacyjne:
 

stalowe.....	1 szt. 30 zł	36,90 zł
tworzywowe.....	1 szt. 4 zł	4,92 zł
- skrzydła bezprzylgowe rozwiernie.....55 zł | 67,65 zł
- skrzydła „90° i „100° .....18 zł | 22,14 zł
- podcięcie wentylacyjne.....20 zł | 24,60 zł
- listwa przymykowa drzwi dwuskrzydłowych.....16 zł | 19,68 zł
- drzwi dwuskrzydłowe ..... cena skrzydła x2

UWAGA: Skrzydła bezprzylgowe rozwiernie zaopatrzone są w gniazda, przeznaczone do dalszego montażu zawiasów, które osadzone są w ościeżnicy. Skrzydła bezprzylgowe rozwiernie są droższe o 55 zł netto od skrzydeł przylgowych.

Szerokość skrzydeł: jednoskrzydłowe „60” ÷ „100”, dwuskrzydłowe przylgowe „120” ÷ „200”, dwuskrzydłowe bezprzylgowe „120” ÷ „180”  
 Informacje techniczne: ościeżnice: str. 142-147, akcesoria: str. 131-137 i 150-152, skrzydła drzwiowe: str. 153-162

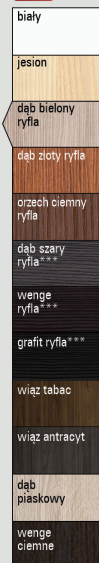






skrzydła drzwiowe wewnętrzne wewnątrzlokalowe

model	dekor DRE-Cell	
	biały, jesion, dąb bielony ryfla, dąb złoty ryfla, orzech ciemny ryfla, dąb szary ryfla***, wenge ryfla***, grafit ryfla***, wiąz antracyt, wiąz tabac, dąb piaskowy, wenge ciemne	
VERANO, VERANO 1-5	540 zł netto	664,20 zł brutto *** dekor tylko w ustawieniu poziomym



#### W standardzie

- ramiaki z płyty MDF
- okleina DRE-Cell Decor
- zamek na klucz zwykły, blokadę łazienkową, wkładkę patentową lub zamek oszczędnościowy
- szyba DECORMAT gr. 4 mm

#### Skrzydło przyłogowe

- krawędź prosta
- 3 zawiasy srebrne
- zamek zasuwkowy

#### Skrzydło bezprzyłogowe

- krawędź bez przyłgi
- zamek magnetyczny
- gniazda pod 3 zawiasy wpuszczane W1078

#### Opcje bez dopłaty

- szyby MASTER CARRE, DECORMAT BRĄZ, DECORMAT GRAFIT i szyba przezroczysta
- skrzydło bezprzyłogowe do systemu przesuwnego
- otwory pod tuleje wentylacyjne

UWAGA: Do skrzydeł VERANO należy stosować ościeżnice z 3 zawiasami.

#### Opcje za dopłatą

- tuleje wentylacyjne:
 

stalowe.....	1 szt. 30 zł	36,90 zł
tworzywowe.....	1 szt. 4 zł	4,92 zł
- skrzydła bezprzyłogowe rozwiernie.....55 zł | 67,65 zł
- skrzydła „90° i „100° .....18 zł | 22,14 zł
- podcięcie wentylacyjne.....20 zł | 24,60 zł
- listwa przymykowa drzwi dwuskrzydłowych....16 zł | 19,68 zł
- drzwi dwuskrzydłowe ..... cena skrzydła x2

UWAGA: Skrzydła bezprzyłogowe rozwiernie zaopatrzone są w gniazda, przeznaczone do dalszego montażu zawiasów, które osadzone są w ościeżnicy. Skrzydła bezprzyłogowe rozwiernie są droższe o 55 zł netto od skrzydeł przyłogowych.

Szerokość skrzydeł: jednoskrzydłowe „60” ÷ „100”, dwuskrzydłowe przyłogowe „120” ÷ „200”, dwuskrzydłowe bezprzyłogowe „120” ÷ „180”  
Informacje techniczne: ościeżnice: str. 142-147, akcesoria: str. 131-137 i 150-152, skrzydła drzwiowe: str. 153-162







skrzydła drzwiowe wewnętrzne wewnątrzlokalowe

model	dekor DRE-Cell		dekor 3D	
	biały, biała mat, jesion, dąb bielony ryfla, dąb złoty ryfla, orzech ciemny ryfla, dąb szary ryfla***, wenge ryfla***, grafit ryfla***, wiąz antracyt, wiąz tabac, dąb piaskowy, wenge ciemne, wanilia***		orzech amerykański, wiąz, heban, dąb polski 3D, wiśnia złota	
ENA, ENA 1-5	520 zł netto	639,60 zł brutto	520 zł netto	639,60 zł brutto

\*\*\* dekor tylko w usłojeniu poziomym



biały
biała mat
jesion
dąb bielony ryfla
dąb złoty ryfla
orzech ciemny ryfla
dąb szary ryfla***
wenge ryfla***
grafit ryfla***
wiąz tabac
wiąz antracyt
dąb piaskowy
wenge ciemne
wanilia***



#### W standardzie

- ramiaki z płyty MDF
- okleina DRE-Cell Decor lub folia 3D
- zamek na klucz zwykły, blokadę łazienkową, wkładkę patentową lub zamek oszczędnościowy
- szyba DECORMAT gr. 4 mm

#### Skrzydło przyglowe

- krawędź prosta
- 3 zawiasy srebrne
- zamek zasuwkowy

#### Skrzydło bezprzyglowe

- krawędź bez przygli
- zamek magnetyczny
- gniazda pod 3 zawiasy wpuszczane W1078

#### Opcje bez dopłaty

- szyby MASTER CARRE, DECORMAT BRĄZ, DECORMAT GRAFIT i szyba przezroczysta
- skrzydło bezprzyglowe do systemu przesuwnego
- otwory pod tuleje wentylacyjne

UWAGA: Do skrzydeł ENA należy stosować ościeżnice z 3 zawiasami.

#### Opcje za dopłatą

- tuleje wentylacyjne:
 

stalowe.....	1 szt. 30 zł	36,90 zł
tworzywowe.....	1 szt. 4 zł	4,92 zł
- skrzydła bezprzyglowe rozwiernie.....55 zł | 67,65 zł
- skrzydła „90° i „100° .....18 zł | 22,14 zł
- podcięcie wentylacyjne.....20 zł | 24,60 zł
- listwa przymykowa drzwi dwuskrzydłowych.....16 zł | 19,68 zł
- drzwi dwuskrzydłowe ..... cena skrzydła x2



wiąz
orzech amerykański
heban
wiśnia złota
dąb polski 3D

UWAGA: Skrzydła bezprzyglowe rozwiernie zaopatrzone są w gniazda, przeznaczone do dalszego montażu zawiasów, które osadzone są w ościeżnicy. Skrzydła bezprzyglowe rozwiernie są droższe o 55 zł netto od skrzydeł przyglowych.

Szerokość skrzydeł: jednoskrzydłowe „60” ÷ „100”, dwuskrzydłowe przyglowe „120” ÷ „200”, dwuskrzydłowe bezprzyglowe „120” ÷ „180”  
 Informacje techniczne: ościeżnice: str. 142-147, akcesoria: str. 131-137 i 150-152, skrzydła drzwiowe: str. 153-162

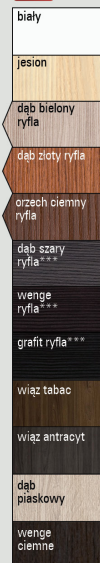




skrzydła drzwiowe wewnętrzne wewnątrzlokalowe

model	dekor DRE-Cell	
	biały, jesion, dąb bielony ryfla, dąb złoty ryfla, orzech ciemny ryfla, dąb szary ryfla***, wenge ryfla***, grafit ryfla***, wiąz antracyt, wiąz tabac, dąb piaskowy, wenge ciemne	
TREVI 1-6	520 zł netto	639,60 zł brutto

\*\*\* dekor tylko w usłojeniu poziomym



#### W standardzie

- ramiaki z płyty MDF
- okleina DRE-Cell Decor
- zamek na klucz zwykły, blokadę łazienkową, wkładkę patentową lub zamek oszczędnościowy
- szyba DECORMAT gr. 4 mm

#### Skrzydło przylgowe

- krawędź prosta
- 3 zawiasy srebrne
- zamek zasuwkowy

#### Skrzydło bezprzylgowe

- krawędź bez przyłgi
- zamek magnetyczny
- gniazda pod 3 zawiasy wpuszczane W1078

#### Opcje bez dopłaty

- szyby MASTER CARRE, DECORMAT BRĄZ, DECORMAT GRAFIT i szyba przezroczysta
- skrzydło bezprzylgowe do systemu przesuwnego
- otwory pod tuleje wentylacyjne

UWAGA: Do skrzydeł TREVI należy stosować ościeżnice z 3 zawiasami.

#### Opcje za dopłatą

- tuleje wentylacyjne:
 

stalowe.....	1 szt. 30 zł	36,90 zł
tworzywowe.....	1 szt. 4 zł	4,92 zł
- skrzydła bezprzylgowe rozwiernie.....55 zł | 67,65 zł
- skrzydła „90° i „100° .....18 zł | 22,14 zł
- podcięcie wentylacyjne.....20 zł | 24,60 zł
- listwa przymykowa drzwi dwuskrzydłowych.....16 zł | 19,68 zł
- drzwi dwuskrzydłowe ..... cena skrzydła x2

UWAGA: Skrzydła bezprzylgowe rozwiernie zaopatrzone są w gniazda, przeznaczone do dalszego montażu zawiasów, które osadzone są w ościeżnicy. Skrzydła bezprzylgowe rozwiernie są droższe o 55 zł netto od skrzydeł przylgowych.

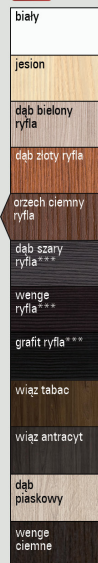
Szerokość skrzydeł: jednoskrzydłowe „60” ÷ „100”, dwuskrzydłowe przylgowe „120” ÷ „200”, dwuskrzydłowe bezprzylgowe „120” ÷ „180”  
Informacje techniczne: ościeżnice: str. 142-147, akcesoria: str. 131-137 i 150-152, skrzydła drzwiowe: str. 153-162



skrzydła drzwiowe wewnętrzne wewnątrzlokalowe

model	dekor DRE-Cell	
	biały, jesion, dąb bielony ryfla, dąb złoty ryfla, orzech ciemny ryfla, dąb szary ryfla***, wenge ryfla***, grafit ryfla***, wiąz antracyt, wiąz tabac, dąb piaskowy, wenge ciemne	
TRIESTA, TRIESTA 1-3	540 zł netto	664,20 zł brutto

\*\*\* dekor tylko w usłojeniu poziomym



#### W standardzie

- ramiaki z płyty MDF
- okleina DRE-Cell Decor
- zamek na klucz zwykły, blokadę łazienkową, wkładkę patentową lub zamek oszczędnościowy
- szyba DECORMAT gr. 4 mm

#### Skrzydło przylgowe

- krawędź prosta
- 3 zawiasy srebrne
- zamek zasuwkowy

#### Skrzydło bezprzylgowe

- krawędź bez przyłgi
- zamek magnetyczny
- gniazda pod 3 zawiasy wpuszczane W1078

#### Opcje bez dopłaty

- szyby MASTER CARRE, DECORMAT BRĄZ, DECORMAT GRAFIT i szyba przezroczysta
- skrzydło bezprzylgowe do systemu przesuwnego
- otwory pod tuleje wentylacyjne

UWAGA: Do skrzydeł TRIESTA należy stosować ościeżnice z 3 zawiasami.

#### Opcje za dopłatą

- tuleje wentylacyjne:
 

stalowe.....	1 szt. 30 zł	36,90 zł
tworzywowe.....	1 szt. 4 zł	4,92 zł
- skrzydła bezprzylgowe rozwiernie.....55 zł | 67,65 zł
- skrzydła „90° i „100° .....18 zł | 22,14 zł
- podcięcie wentylacyjne.....20 zł | 24,60 zł
- listwa przymykowa drzwi dwuskrzydłowych.....16 zł | 19,68 zł
- drzwi dwuskrzydłowe ..... cena skrzydła x2

UWAGA: Skrzydła bezprzylgowe rozwiernie zaopatrzone są w gniazda, przeznaczone do dalszego montażu zawiasów, które osadzone są w ościeżnicy. Skrzydła bezprzylgowe rozwiernie są droższe o 55 zł netto od skrzydeł przylgowych.

Szerokość skrzydeł: jednoskrzydłowe „60” ÷ „100”, dwuskrzydłowe przylgowe „120” ÷ „200”, dwuskrzydłowe bezprzylgowe „120” ÷ „180”  
Informacje techniczne: ościeżnice: str. 142-147, akcesoria: str. 131-137 i 150-152, skrzydła drzwiowe: str. 153-162

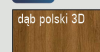
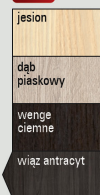






skrzydła drzwiowe wewnętrzne wewnątrzlokalowe

model	dekor DRE-Cell		dekor 3D	
	jesion, dąb piaskowy, wenge ciemne, wiąz antracyt		dąb polski 3D	
NESTOR 1-6	540 zł netto	664,20 zł brutto	510 zł netto	627,30 zł brutto



NESTOR 1

NESTOR 2

NESTOR 3

NESTOR 4

NESTOR 5

NESTOR 6

#### W standardzie

- ramiaki z płyty MDF
- okleina DRE-Cell Decor lub folia 3D
- zamek na klucz zwykły, blokadę łazienkową, wkładkę patentową lub zamek oszczędnościowy
- szyba DECORMAT gr. 4 mm

#### Skrzydło przyłgowe

- krawędź prosta
- 3 zawiasy srebrne
- zamek zasuwkowy

#### Skrzydło bezprzyłgowe

- krawędź bez przyłgi
- zamek magnetyczny
- gniazda pod 3 zawiasy wpuszczane W1078

#### Opcje bez dopłaty


- szyby MASTER CARRE, DECORMAT BRĄZ, DECORMAT GRAFIT i szyba przezroczysta
- skrzydło bezprzyłgowe do systemu przesuwnego
- otwory pod tuleje wentylacyjne

UWAGA: Do skrzydeł NESTOR należy stosować ościeżnice z 3 zawiasami.

#### Opcje za dopłatą

- tuleje wentylacyjne:
 

stalowe.....	1 szt. 30 zł	36,90 zł
tworzywowe.....	1 szt. 4 zł	4,92 zł
- skrzydła bezprzyłgowe rozwiernie.....55 zł | 67,65 zł
- skrzydła „90° i „100° .....18 zł | 22,14 zł
- podcięcie wentylacyjne.....20 zł | 24,60 zł
- listwa przymykowa drzwi dwuskrzydłowych.....16 zł | 19,68 zł
- drzwi dwuskrzydłowe ..... cena skrzydła x2



plycina NESTOR

UWAGA: Skrzydła bezprzyłgowe rozwiernie zaopatrzone są w gniazda, przeznaczone do dalszego montażu zawiasów, które osadzone są w ościeżnicy. Skrzydła bezprzyłgowe rozwiernie są droższe o 55 zł netto od skrzydeł przyłgowych.

Szerokość skrzydeł: jednoskrzydłowe „60” ÷ „100”, dwuskrzydłowe przyłgowe „120” ÷ „200”, dwuskrzydłowe bezprzyłgowe „120” ÷ „180”  
Informacje techniczne: ościeżnice: str. 142-147, akcesoria: str. 131-137 i 150-152, skrzydła drzwiowe: str. 153-162



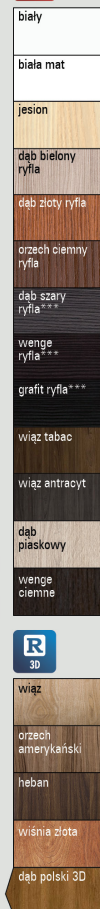




skrzydła drzwiowe wewnętrzne wewnętrzzłokalowe

model	dekor DRE-Cell		dekor 3D	
	biały, biała mat, jesion, dąb bielony ryfla, dąb złoty ryfla, orzech ciemny ryfla, dąb szary ryfla***, wenge ryfla***, grafit ryfla***, wiąz antracyt, wiąz tabac, wenge ciemne, dąb piaskowy		orzech amerykański, wiąz, heban, wiśnia złota, dąb polski 3D	
AURI, AURI 1 - 5	480 zł netto	590,40 zł brutto	440 zł netto	541,20 zł brutto

\*\*\* dekor tylko w usłojeniu poziomym



#### W standardzie

- ramiaki z płyty MDF
- okleina DRE-Cell Decor lub folia 3D
- zamek na klucz zwykły, blokadę łazienkową, wkładkę patentową lub zamek oszczędnościowy
- szyba DECORMAT gr. 4 mm

#### Skrzydło przylgowe

- krawędź prosta
- 3 zawiasy srebrne
- zamek zasuwkowy

#### Skrzydło bezprzylgowe

- krawędź bez przyłgi
- zamek magnetyczny
- gniazda pod 3 zawiasy wpuszczane W1078

#### Opcje bez dopłaty

- szyby MASTER CARRE, DECORMAT BRĄZ, DECORMAT GRAFIT i szyba przezroczysta
- skrzydło bezprzylgowe do systemu przesuwnego
- otwory pod tuleje wentylacyjne

UWAGA: Do skrzydeł AURI należy stosować ościeżnice z 3 zawiasami.

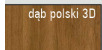
#### Opcje za dopłatą

- tuleje wentylacyjne:
  - stalowe..... 1 szt. 30 zł | 36,90 zł
  - tworzywowe..... 1 szt. 4 zł | 4,92 zł
- skrzydła bezprzylgowe rozwiernie.....55 zł | 67,65 zł
- skrzydła „90” i „100” .....18 zł | 22,14 zł
- podcięcie wentylacyjne .....20 zł | 24,60 zł
- listwa przymykowa drzwi dwuskrzydłowych.....16 zł | 19,68 zł
- drzwi dwuskrzydłowe ..... cena skrzydła x2

Możliwość wykonania dostawek „40” przylgowych.

UWAGA: Skrzydła bezprzylgowe rozwiernie zaopatrzone są w gniazda, przeznaczone do dalszego montażu zawiasów, które osadzone są w ościeżnicy. Skrzydła bezprzylgowe rozwiernie są droższe o 55 zł netto od skrzydeł przylgowych.

Szerokość skrzydeł: jednoskrzydłowe „60” ÷ „100”, dwuskrzydłowe przylgowe „120” ÷ „200”, dwuskrzydłowe bezprzylgowe „120” ÷ „180”  
 Informacje techniczne: ościeżnice: str. 142-147, akcesoria: str. 131-137 i 150-152, skrzydła drzwiowe: str. 153-162



model	dekor DRE-Cell		dekor 3D	
	dąb piaskowy, wenge ciemne, wiąz antracyt, jesion		dąb polski 3D	
ELSA, ELSA A, A1-A7	520 zł netto	639,60 zł brutto	490 zł netto	602,70 zł brutto



ELSA A

ELSA A1

ELSA A2

ELSA A3

ELSA B4

**W standardzie**

- ramiaki z płyty MDF
- okleina DRE-Cell Decor lub folia 3D
- zamek na klucz zwykły, blokadę łazienkową, wkładkę patentową lub zamek oszczędnościowy
- szyba DECORMAT gr. 4 mm
- wypełnienie płyciną płaską (ELSA A), wypukłą (ELSA B)

**Skrzydło przylgowe**

- krawędź prosta
- 3 zawiasy srebrne
- zamek zasuwkowy

**Skrzydło bezprzylgowe**

- krawędź bez przylgi
- zamek magnetyczny
- gniazda pod 3 zawiasy wpuszczane W1078

**Opcje bez dopłaty**

- szyby MASTER CARRE, DECORMAT BRĄZ, DECORMAT GRAFIT i szyba przezroczysta
- skrzydło bezprzylgowe do systemu przesuwnego
- otwory pod tuleje wentylacyjne

UWAGA: Do skrzydeł ELSA należy stosować ościeżnice z 3 zawiasami.

**Opcje za dopłatą**

- tuleje wentylacyjne:
 

stalowe.....	1 szt. 30 zł	36,90 zł
tworzywowe.....	1 szt. 4 zł	4,92 zł
- skrzydła bezprzylgowe rozwiernie.....55 zł | 67,65 zł
- skrzydła „90” i „100” .....18 zł | 22,14 zł
- podcięcie wentylacyjne.....20 zł | 24,60 zł
- listwa przymykowa drzwi dwuskrzydłowych....16 zł | 19,68 zł
- drzwi dwuskrzydłowe ..... cena skrzydła x2

Kolekcja ELSA dzieli się na A i B:

- A - wypełnienie płyciną płaską w kolorze skrzydła
- B - wypełnienie płyciną wypukłą w kolorze skrzydła



płyca ELSA A

Możliwość wykonania dostawek „40” przylgowych.

UWAGA: Skrzydła bezprzylgowe rozwiernie zaopatrzone są w gniazda, przeznaczone do dalszego montażu zawiasów, które osadzone są w ościeżnicy. Skrzydła bezprzylgowe rozwiernie są droższe o 55 zł netto od skrzydeł przylgowych.

Szerokość skrzydeł: jednoskrzydłowe „60” ÷ „100”, dwuskrzydłowe przylgowe „120” ÷ „200”, dwuskrzydłowe bezprzylgowe „120” ÷ „180”  
Informacje techniczne: ościeżnice: str. 142-147, akcesoria: str. 131-137 i 150-152, skrzydła drzwiowe: str. 153-162



skrzydła drzwiowe wewnętrzne wewnątrzlokalowe

model	dekor DRE-Cell		dekor 3D	
	dąb piaskowy, wenge ciemne, wiąz antracyt, jesion		dąb polski 3D	
ELSA B, B1-B7	520 zł netto	639,60 zł brutto	490 zł netto	602,70 zł brutto



jesion


wiąz antracyt

dąb piaskowy

wenge ciemne



dąb polski 3D




plycina ELSA B

Możliwość wykonania dostawek „40” przylgowych.

**UWAGA:** Skrzydła bezprzylgowe rozwiernie zaopatrzone są w gniazda, przeznaczone do dalszego montażu zawiasów, które osadzone są w ościeżnicy.  
Skrzydła bezprzylgowe rozwiernie są droższe o 55 zł netto od skrzydeł przylgowych.

Szerokość skrzydeł: jednoskrzydłowe „60” ÷ „100”, dwuskrzydłowe przylgowe „120” ÷ „200”, dwuskrzydłowe bezprzylgowe „120” ÷ „180”  
Informacje techniczne: ościeżnice: str. 142-147, akcesoria: str. 131-137 i 150-152, skrzydła drzwiowe: str. 153-162







skrzydła drzwiowe wewnętrzne wewnątrzlokalowe

model	dekor DRE-Cell		dekor 3D	
	biały, biała mat, jesion, dąb bielony ryfla, dąb złoty ryfla, orzech ciemny ryfla, dąb szary ryfla***, wenge ryfla***, grafit ryfla***, wiąz antracyt, wiąz tabac, dąb piaskowy, wenge ciemne, wanilia***		wiąz, heban, orzech amerykański, dąb polski 3D, wiśnia złota	
PREMIUM, PREMIUM 1-7*	480 zł netto	590,40 zł brutto	440 zł netto	541,20 zł brutto
PREMIUM 8-11**	550 zł netto	676,50 zł brutto	510 zł netto	627,30 zł brutto

\*\*\* dekor tylko w usłojeniu poziomym



PREMIUM  
PREMIUM 4\*  
PREMIUM 8\*\*

PREMIUM 1  
PREMIUM 5\*  
PREMIUM 9\*\*

PREMIUM 2  
PREMIUM 6\*  
PREMIUM 10\*\*

PREMIUM 3  
PREMIUM 7\*  
PREMIUM 11\*\*

#### W standardzie

- ramiaki z płyty MDF
- okleina DRE-Cell Decor lub folia 3D
- zamek na klucz zwykły, blokadę łazienkową, wkładkę patentową lub zamek oszczędnościowy
- szyba DECORMAT gr. 4 mm

#### Skrzydło przylgowe

- krawędź prosta
- 3 zawiasy srebrne
- zamek zasuwkowy

#### Skrzydło bezprzylgowe

- krawędź bez przyłgi
- zamek magnetyczny
- gniazda pod 3 zawiasy wpuszczane W1078

#### Opcje bez dopłaty

- szyby MASTER CARRE, DECORMAT BRĄZ, DECORMAT GRAFIT i szyba przezroczysta
- skrzydło bezprzylgowe do systemu przesuwnego
- otwory pod tuleje wentylacyjne

UWAGA: Do skrzydeł PREMIUM należy stosować ościeżnice z 3 zawiasami.

#### Opcje za dopłatą

- tuleje wentylacyjne:
  - stalowe..... 1 szt. 30 zł | 36,90 zł
  - tworzywowe..... 1 szt. 4 zł | 4,92 zł
- skrzydła bezprzylgowe rozwiernie.....55 zł | 67,65 zł
- skrzydła „90° i „100° .....18 zł | 22,14 zł
- podcięcie wentylacyjne.....20 zł | 24,60 zł
- listwa przymykowa drzwi dwuskrzydłowych.....16 zł | 19,68 zł
- drzwi dwuskrzydłowe ..... cena skrzydła x2




PREMIUM,  
PREMIUM 1-3  
(szyby gr. 4 mm)



\*PREMIUM 4-7  
(wstawki HDF gr.  
4 mm w kolorze  
skrzydła)



\*\*PREMIUM 8-11  
(wstawki HDF gr.  
4 mm oklejone  
srebrnym laminatem)



Możliwość wykonania dostawek „40” przylgowych.

UWAGA: Skrzydła bezprzylgowe rozwiernie zaopatrzone są w gniazda, przeznaczone do dalszego montażu zawiasów, które osadzone są w ościeżnicy. Skrzydła bezprzylgowe rozwiernie są droższe o 55 zł netto od skrzydeł przylgowych.

Szerokość skrzydeł: jednoskrzydłowe „60” ÷ „100”, dwuskrzydłowe przylgowe „120” ÷ „200”, dwuskrzydłowe bezprzylgowe „120” ÷ „180”  
Informacje techniczne: ościeżnice: str. 142-147, akcesoria: str. 131-137 i 150-152, skrzydła drzwiowe: str. 153-162



biały biała mat jesion dąb bielony ryfla dąb złoty ryfla orzech ciemny ryfla dąb szary ryfla*** wenge ryfla*** grafit ryfla*** wiąz tabac wiąz antracyt dąb piaskowy wenge ciemne wanilia***	model	dekor DRE-Cell		dekor 3D	
		biały, biała mat, jesion, dąb bielony ryfla, dąb złoty ryfla, orzech ciemny ryfla, dąb szary ryfla***, wenge ryfla***, grafit ryfla***, wiąz antracyt, wiąz tabac, dąb piaskowy, wenge ciemne, wanilia***			wiąz, heban, orzech amerykański, wiśnia złota, dąb polski 3D
	PIANO, PIANO 1-6	510 zł netto	627,30 zł brutto	-	-
	PIANO, PIANO 3-4	-	-	470 zł netto	578,10 zł brutto

\*\*\* dekor tylko w ustawieniu poziomym



**W standardzie**

- ramiaki z płyty MDF
- okleina DRE-Cell Decor lub folia 3D
- zamek na klucz zwykły, blokadę łazienkową, wkładkę patentową lub zamek oszczędnościowy
- szyba DECORMAT gr. 4 mm
- wypełnienie plyniną wypukłą gr. 16 mm (PIANO 1-2, PIANO 5-6)

**Skrzydło przylgowe**

- krawędź prosta
- 3 zawiasy srebrne
- zamek zasuwkowy

**Skrzydło bezprzylgowe**

- krawędź bez przyłgi
- zamek magnetyczny
- gniazda pod 3 zawiasy wpuszczane W1078

**Opcje bez dopłaty**

- szyby MASTER CARRE, DECORMAT BRĄZ, DECORMAT GRAFIT i szyba przezroczysta
- skrzydło bezprzylgowe do systemu przesuwne
- otwory pod tuleje wentylacyjne

UWAGA: Do skrzydeł PIANO należy stosować ościeżnice z 3 zawiasami.

**Opcje za dopłatą**

- tuleje wentylacyjne:
  - stalowe..... 1 szt. 30 zł | 36,90 zł
  - tworzywowe..... 1 szt. 4 zł | 4,92 zł
- skrzydła bezprzylgowe rozwiernie.....55 zł | 67,65 zł
- skrzydła „90” i „100” .....18 zł | 22,14 zł
- podcięcie wentylacyjne .....20 zł | 24,60 zł
- listwa przymykowa drzwi dwuskrzydłowych....16 zł | 19,68 zł
- drzwi dwuskrzydłowe ..... cena skrzydła x2

Możliwość wykonania dostawek „40” przylgowych.

UWAGA: Skrzydła bezprzylgowe rozwiernie zaopatrzone są w gniazda, przeznaczone do dalszego montażu zawiasów, które osadzone są w ościeżnicy. Skrzydła bezprzylgowe rozwiernie są droższe o 55 zł netto od skrzydeł przylgowych.


Szerokość skrzydeł: jednoskrzydłowe „60” ÷ „100”, dwuskrzydłowe przylgowe „120” ÷ „200”, dwuskrzydłowe bezprzylgowe „120” ÷ „180”  
Informacje techniczne: ościeżnice: str. 142-147, akcesoria: str. 131-137 i 150-152, skrzydła drzwiowe: str. 153-162





skrzydła drzwiowe wewnętrzne wewnętrzzlokalowe

model	dekor 3D	
	wiąz, heban, orzech amerykański, wiśnia złota, dąb polski 3D	
PIANO 9-12	470 zł netto	578,10 zł brutto



PIANO 9

PIANO 10

PIANO 11

PIANO 12

#### W standardzie

- ramiaki z płyty MDF
- folia 3D
- zamek na klucz zwykły, blokadę łazienkową, wkładkę patentową lub zamek oszczędnościowy
- szyba DECORMAT gr. 4 mm
- wypełnienie płyciną wypukłą gr. 19 mm (PIANO 9-12)

#### Skrzydło przylgowe

- krawędź prosta
- 3 zawiasy srebrne
- zamek zasuwkowy

#### Skrzydło bezprzylgowe

- krawędź bez przyłgi
- zamek magnetyczny
- gniazda pod 3 zawiasy wpuszczane W1078

#### Opcje bez dopłaty


- szyby MASTER CARRE, DECORMAT BRAZ, DECORMAT GRAFIT i szyba przezroczysta
- skrzydło bezprzylgowe do systemu przesuwnego
- otwory pod tuleje wentylacyjne

UWAGA: Do skrzydeł PIANO należy stosować ościeżnice z 3 zawiasami.

#### Opcje za dopłatą

- tuleje wentylacyjne:
 

stalowe.....	1 szt. 30 zł	36,90 zł
tworzywowe.....	1 szt. 4 zł	4,92 zł
- skrzydła bezprzylgowe rozwiernie.....55 zł | 67,65 zł
- skrzydła „90° i „100° .....18 zł | 22,14 zł
- podcięcie wentylacyjne.....20 zł | 24,60 zł
- listwa przyrytkowa drzwi dwuskrzydłowych....16 zł | 19,68 zł
- drzwi dwuskrzydłowe..... cena skrzydła x2



płycina PIANO 9-12

Możliwość wykonania dostawek „40” przylgowych.

UWAGA: Skrzydła bezprzylgowe rozwiernie zaopatrzone są w gniazda, przeznaczone do dalszego montażu zawiasów, które osadzone są w ościeżnicy. Skrzydła bezprzylgowe rozwiernie są droższe o 55 zł netto od skrzydeł przylgowych.

Szerokość skrzydeł: jednoskrzydłowe „60” ÷ „100”, dwuskrzydłowe przylgowe „120” ÷ „200”, dwuskrzydłowe bezprzylgowe „120” ÷ „180”  
Informacje techniczne: ościeżnice: str. 142-147, akcesoria: str. 131-137 i 150-152, skrzydła drzwiowe: str. 153-162



- biały
- biała mat
- jesion
- dąb bielony ryfla
- dąb złoty ryfla
- orzech ciemny ryfla
- dąb szary ryfla\*\*\*
- wenge ryfla\*\*\*
- grafit ryfla\*\*\*
- wiąz tabac
- wiąz antracyt
- dąb piaskowy
- wenge ciemne
- wanilia\*\*\*

model	dekor DRE-Cell		dekor 3D	
	biały, biała mat, jesion, dąb bielony ryfla, dąb złoty ryfla, orzech ciemny ryfla, dąb szary ryfla***, wenge ryfla***, grafit ryfla***, wiąz antracyt, wiąz tabac, dąb piaskowy, wenge ciemne, wanilia***		wiąz, heban, orzech amerykański, dąb polski 3D, wiśnia złota	
SCALA, SCALA A, A1-A7	540 zł netto	664,20 zł brutto	510 zł netto	627,30 zł brutto

\*\*\* dekor tylko w ustawieniu poziomym



SCALA A

SCALA A1

SCALA A2

SCALA A3

SCALA A4

### W standardzie

- ramiaki z płyty MDF
- okleina DRE-Cell Decor lub folia 3D
- zamek na klucz zwykły, blokadę łazienkową, wkładkę patentową lub zamek oszczędnościowy
- szyba DECORMAT gr. 4 mm
- wypełnienie płyciną płaską (SCALA A), wypukłą (SCALA B)
- klamka i sztyld - GRATIS (tylko do skrzydeł przyłgowych i bezprzyłgowych rozwiernych)

### Skrzydło przyłgowe

- krawędź prosta
- 3 zawiasy srebrne
- zamek zasuwkowy

### Skrzydło bezprzyłgowe

- krawędź bez przyłgi
- zamek magnetyczny
- gniazda pod 3 zawiasy wpuszczane W1078

### Opcje bez dopłaty

- szyby MASTER CARRE, DECORMAT BRAZ, DECORMAT GRAFIT i szyba przezroczysta
- skrzydło bezprzyłgowe do systemu przesuwanego
- otwory pod tuleje wentylacyjne

UWAGA: Do skrzydeł SCALA należy stosować ościeżnice z 3 zawiasami.

### Opcje za dopłatą

- tuleje wentylacyjne:
  - stalowe..... 1 szt. 30 zł | 36,90 zł
  - tworzywowe..... 1 szt. 4 zł | 4,92 zł
- skrzydła bezprzyłgowe rozwiernie.....55 zł | 67,65 zł
- skrzydła „90” i „100” .....18 zł | 22,14 zł
- podcięcie wentylacyjne.....20 zł | 24,60 zł
- listwa przymykowa drzwi dwuskrzydłowych....16 zł | 19,68 zł
- drzwi dwuskrzydłowe ..... cena skrzydła x2

Kolekcja SCALA dzieli się na A i B:

- A - wypełnienie płyciną płaską w kolorze skrzydła
- B - wypełnienie płyciną wypukłą w kolorze skrzydła



płycina SCALA A

Możliwość wykonania dostawek „40” przyłgowych.

UWAGA: Skrzydła bezprzyłgowe rozwiernie zaopatrzone są w gniazda, przeznaczone do dalszego montażu zawiasów, które osadzone są w ościeżnicy. Skrzydła bezprzyłgowe rozwiernie są droższe o 55 zł netto od skrzydeł przyłgowych.

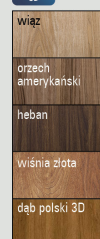
Szerokość skrzydeł: jednoskrzydłowe „60” ÷ „100”, dwuskrzydłowe przyłgowe „120” ÷ „200”, dwuskrzydłowe bezprzyłgowe „120” ÷ „180”  
Informacje techniczne: ościeżnice: str. 142-147, akcesoria: str. 131-137 i 150-152, skrzydła drzwiowe: str. 153-162



skrzydła drzwiowe wewnętrzne wewnętrzzlokalowe

model	dekor DRE-Cell		dekor 3D	
		biały, biała mat, jesion, dąb bielony ryfla, dąb złoty ryfla, orzech ciemny ryfla, dąb szary ryfla***, wenge ryfla***, grafit ryfla***, wiąz antracyt, wiąz tabac, dąb piaskowy, wenge ciemne, wanilia***		wiąz, heban, orzech amerykański, dąb polski 3D, wiśnia złota
SCALA B, B1-B7	540 zł netto	664,20 zł brutto	510 zł netto	627,30 zł brutto

\*\*\* dekor tylko w usłojeniu poziomym



### STYLOWA KLAMKA LIBRA Z SZYLDDEM GRATIS

(tylko do skrzydeł przylgowych i bezprzylgowych rozwiernych kolekcji SCALA w okleinie DRE-Cell i folii 3D)  
kolor wykończenia nikiel satynowy



plycina SCALA B

Możliwość wykonania dostawek „40” przylgowych.

**UWAGA:** Skrzydła bezprzylgowe rozwiernie zaopatrzone są w gniazda, przeznaczone do dalszego montażu zawiasów, które osadzone są w ościeżnicy.  
Skrzydła bezprzylgowe rozwiernie są droższe o 55 zł netto od skrzydeł przylgowych.

Szerokość skrzydeł: jednoskrzydłowe „60” ÷ „100”, dwuskrzydłowe przylgowe „120” ÷ „200”, dwuskrzydłowe bezprzylgowe „120” ÷ „180”  
Informacje techniczne: ościeżnice: str. 142-147, akcesoria: str. 131-137 i 150-152, skrzydła drzwiowe: str. 153-162





model	dekor DRE-Cell		dekor 3D	
	biały, biała mat, jesion, dąb bielony ryfla, dąb złoty ryfla, orzech ciemny ryfla, dąb szary ryfla***, wenge ryfla***, grafit ryfla***, wiąz antracyt, wiąz tabac, dąb piaskowy, wenge ciemne, wanilia***		wiąz, heban, orzech amerykański, dąb polski 3D, wiśnia złota	
FOSCA, FOSCA 4-6	510 zł netto	627,30 zł brutto	470 zł netto	578,10 zł brutto
FOSCA 1-3	570 zł netto	701,10 zł brutto	530 zł netto	651,90 zł brutto

\*\*\* dekor tylko w usłojeniu poziomym

- biały
- biała mat
- jesion
- dąb bielony ryfla
- dąb złoty ryfla
- orzech ciemny ryfla
- dąb szary ryfla\*\*\*
- wenge ryfla\*\*\*
- grafit ryfla\*\*\*
- wiąz tabac
- wiąz antracyt
- dąb piaskowy
- wenge ciemne
- wanilia\*\*\*
- biały 3D
- wiąz
- orzech amerykański
- heban
- wiśnia złota
- dąb polski 3D



**W standardzie**

- ramiaki z płyty MDF
- okleina DRE-Cell Decor lub folia 3D
- zamek na klucz zwykły, blokadę łazienkową, wkładkę patentową lub zamek oszczędnościowy
- szyba DECORMAT gr. 4 mm
- wypełnienie płyciną HDF o gr. 4 mm - oklejoną srebrnym laminatem lub w kolorze skrzydła

**Skrzydło przylgowe**

- krawędź prosta
- 3 zawiasy srebrne
- zamek zasuwkowy

**Skrzydło bezprzylgowe**

- krawędź bez przyłgi
- zamek magnetyczny
- gniazda pod 3 zawiasy wpuszczane W1078

**Opcje bez dopłaty**

- szyby MASTER CARRE, DECORMAT BRĄZ, DECORMAT GRAFIT i szyba przezroczysta
- skrzydło bezprzylgowe do systemu przesuwne
- otwory pod tuleje wentylacyjne

UWAGA: Do skrzydeł FOSCA należy stosować ościeżnice z 3 zawiasami.

**Opcje za dopłatą**

- tuleje wentylacyjne:
  - stalowe..... 1 szt. 30 zł | 36,90 zł
  - tworzywowe..... 1 szt. 4 zł | 4,92 zł
- skrzydła bezprzylgowe rozwierne..... 55 zł | 67,65 zł
- skrzydła „90” i „100” ..... 18 zł | 22,14 zł
- podcięcie wentylacyjne..... 20 zł | 24,60 zł
- listwa przymykowa drzwi dwuskrzydłowych.... 16 zł | 19,68 zł
- drzwi dwuskrzydłowe..... cena skrzydła x2

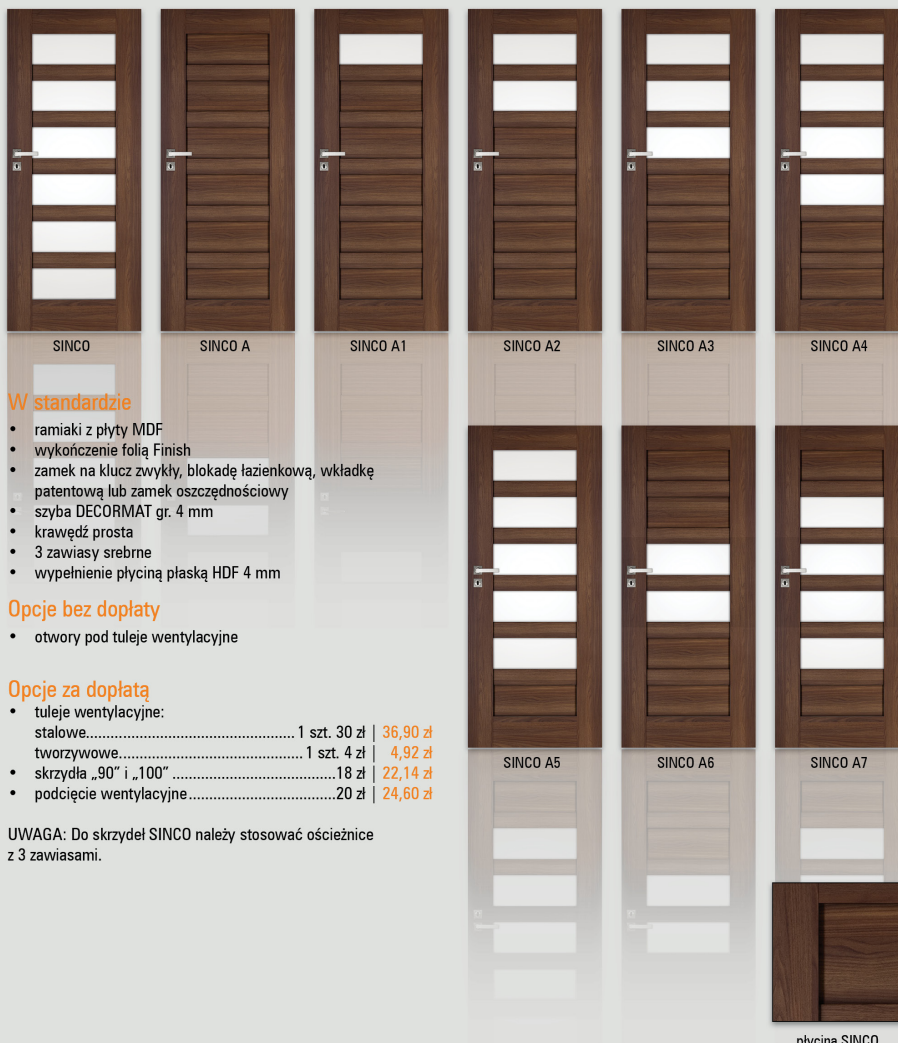
Możliwość wykonania dostawek „40” przylgowych.

UWAGA: Skrzydła bezprzylgowe rozwierne zaopatrzone są w gniazda, przeznaczone do dalszego montażu zawiasów, które osadzone są w ościeżnicy. Skrzydła bezprzylgowe rozwierne są droższe o 55 zł netto od skrzydeł przylgowych.

Szerokość skrzydeł: jednoskrzydłowe „60” ÷ „100”, dwuskrzydłowe przylgowe „120” ÷ „200”, dwuskrzydłowe bezprzylgowe „120” ÷ „180”  
Informacje techniczne: ościeżnice: str. 142-147, akcesoria: str. 131-137 i 150-152, skrzydła drzwiowe: str. 153-162

skrzydła drzwiowe wewnętrzne wewnątrzlokalowe

model	folia Finish	
	orzech, dąb, virginia, niagara, wiąz bielony	
SINCO, SINCO A, A1-A7	329 zł netto	404,67 zł brutto



**W standardzie**

- ramiaki z płyty MDF
- wykończenie folią Finish
- zamek na klucz zwykły, blokadę łazienkową, wkładkę patentową lub zamek oszczędnościowy
- szyba DECORMAT gr. 4 mm
- krawędź prosta
- 3 zawiasy srebrne
- wypełnienie płyciną płaską HDF 4 mm

**Opcje bez dopłaty**

- otwory pod tuleje wentylacyjne

**Opcje za dopłatą**

- tuleje wentylacyjne:
 


stalowe.....	1 szt. 30 zł	36,90 zł
tworzywowe.....	1 szt. 4 zł	4,92 zł
- skrzydła „90” i „100” .....18 zł | 22,14 zł
- podcięcie wentylacyjne.....20 zł | 24,60 zł

UWAGA: Do skrzydeł SINCO należy stosować ościeżnice z 3 zawiasami.



model	dekor DRE-Cell		dekor 3D	
	biały, biała mat, jesion, dąb bielony ryfla, dąb złoty ryfla, orzech ciemny ryfla, dąb szary ryfla***, wenge ryfla***, grafit ryfla***, wiąz antracyt, wiąz tabac, dąb piaskowy, wenge ciemne		wiąz, heban, orzech amerykański, dąb polski 3D, wiśnia złota	
VETRO A1-A5, A8-A11	630 zł netto	774,90 zł brutto	630 zł netto	774,90 zł brutto

\*\*\* dekor tylko w usłojeniu poziomym



- biały
- biała mat
- jesion
- dąb bielony ryfla
- dąb złoty ryfla
- orzech ciemny ryfla
- dąb szary ryfla\*\*\*
- wenge ryfla\*\*\*
- grafit ryfla\*\*\*
- wiąz tabac
- wiąz antracyt
- dąb piaskowy
- wenge ciemne
- R 3D**
- wiąz
- orzech amerykański
- heban
- wiśnia złota
- dąb polski 3D

**W standardzie**

- krawędź R5
- rama z płyty MDF wzmocniona sklejką
- wypełnienie płyta wiórowa otworowa
- okleina DRE-Cell lub folia 3D
- 3 zawiasy srebrne
- zamek na klucz zwykły, blokadę łazienkową, wkładkę patentową lub zamek oszczędnościowy
- szyba gr. 8 mm hartowana

**Opcje bez dopłaty**

- VETRO A, szyba dekoracyjna - decormat wzór 2, 3, 4, 5, 8, 9, 10, 11
- VETRO A1 do wyboru cztery rodzaje szyby: DECORMAT, DECORMAT BRĄZ, DECORMAT GRAFIT i szyba przezroczysta
- możliwość wykonania podcięcia wentylacyjnego (A)
- skrzydło bezprzylgowe do systemu przesuwne


VETRO A - „80”-„100” - z podcięciem spełnia wymogi wentylacyjności.

Brak możliwości skracania skrzydeł.

UWAGA: Do skrzydeł VETRO należy stosować ościeżnice z 3 zawiasami.



podcięcie wentylacyjne (A)




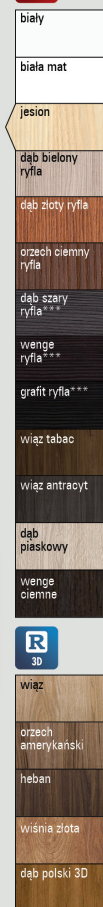




skrzydła drzwiowe wewnętrzne wewnątrzlokalowe

model	dekor DRE-Cell		dekor 3D	
	biały, biała mat, jesion, dąb bielony ryfla, dąb złoty ryfla, orzech ciemny ryfla, dąb szary ryfla***, wenge ryfla***, grafit ryfla***, wiąz antracyt, wiąz tabac, dąb piaskowy, wenge ciemne		wiąz, heban, orzech amerykański, dąb polski 3D, wiśnia złota	
VETRO B1-B5, B8-B11	490 zł netto	602,70 zł brutto	490 zł netto	602,70 zł brutto

\*\*\* dekor tylko w usłojeniu poziomym



**Uwaga**


Do skrzydeł VETRO należy stosować ościeżnice z 3 zawiasami.

UWAGA: Brak możliwości skracania skrzydeł.


**Opcje bez dopłaty**

- VETRO B, szyba dekoracyjna - decormat wzór 2, 3, 4, 5, 8, 9, 10, 11
- VETRO B1 do wyboru cztery rodzaje szyby: DECORMAT, DECORMAT BRĄZ, DECORMAT GRAFIT i szyba przezroczysta
- skrzydło bezprzylgowe do systemu przesuwne

podcięcie wentylacyjne (B)



VETRO B - nie spełnia wymogów wentylacyjności



Szerokość skrzydeł: jednoskrzydłowe „70”÷„100”

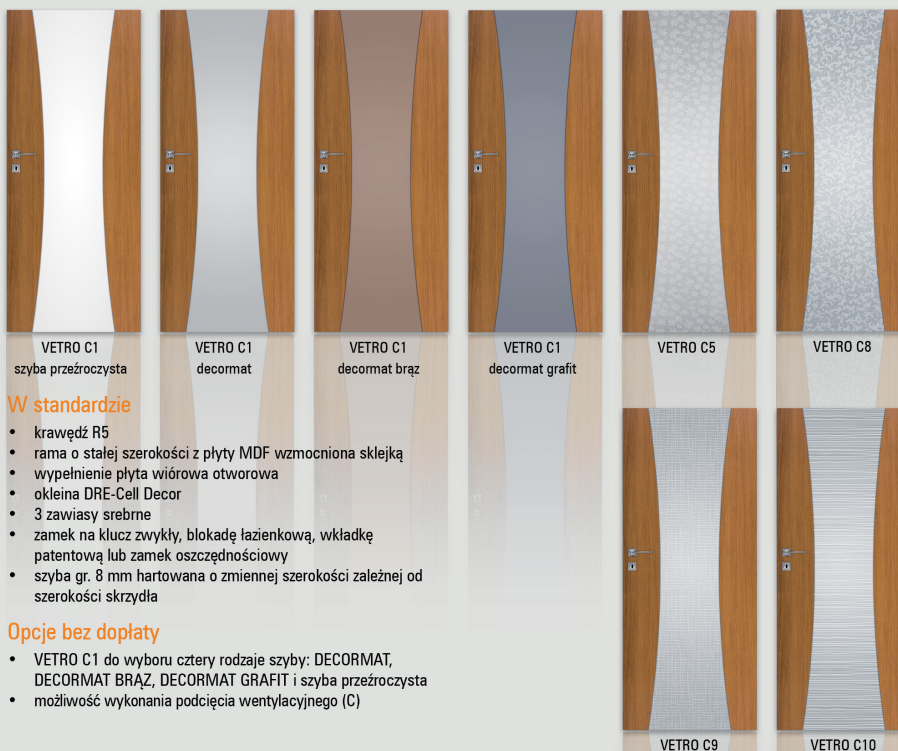
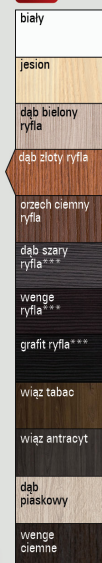
Informacje techniczne: ościeżnice: str. 142-147, akcesoria: str. 131-137 i 150-152, skrzydła drzwiowe: str. 153-162



skrzydła drzwiowe wewnętrzne wewnątrzlokalowe

model	dekor DRE-Cell	
	biały, jesion, dąb bielony ryfla, dąb złoty ryfla, orzech ciemny ryfla, dąb szary ryfla***, wenge ryfla***, grafit ryfla***, wiąz antracyt, wiąz tabac, dąb piaskowy, wenge ciemne	
VETRO C1, C5, C8-C10	720 zł netto	885,60 zł brutto

\*\*\* dekor tylko w usłojeniu poziomym

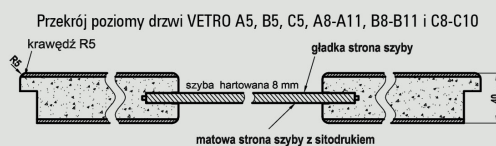


#### W standardzie

- krawędź R5
- rama o stałej szerokości z płyty MDF wzmocniona sklejką
- wypełnienie płyta wiórowa otworowa
- okleina DRE-Cell Decor
- 3 zawiasy srebrne
- zamek na klucz zwykły, blokadę łazienkową, wkładkę patentową lub zamek oszczędnościowy
- szyba gr. 8 mm hartowana o zmiennej szerokości zależnej od szerokości skrzydła

#### Opcje bez dopłaty



- VETRO C1 do wyboru cztery rodzaje szyby: DECORMAT, DECORMAT BRĄZ, DECORMAT GRAFIT i szyba przezroczysta
- możliwość wykonania podcięcia wentylacyjnego (C)



Szyby z kolekcji VETRO posiadają awers i rewers (ważne w zestawieniu obok siebie drzwi otwieranych odwrotnie). Przekroje poziome zamieszczone obok przedstawiają ułożenie szyby w wersji awers. Przy wyborze wersji rewers szyba jest obrócona o 180° wokół pionowej osi.

UWAGA: Brak możliwości skracania skrzydeł. Do skrzydeł VETRO należy stosować ościeżnice z 3 zawiasami.

VETRO C - „80”-„100” - z podcięciem spełnia wymogi wentylacyjności podcięcie wentylacyjne (C)



Szerokość skrzydeł: jednoskrzydłowe „70” ÷ „100”

Informacje techniczne: ościeżnice: str. 142-147, akcesoria: str. 131-137 i 150-152, skrzydła drzwiowe: str. 153-162







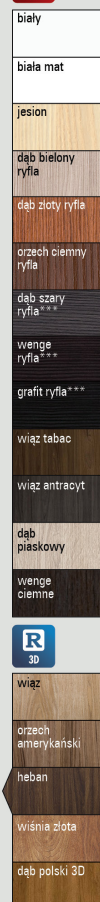
vetro D  
przyłgowe

DRE

skrzydła drzwiowe wewnętrzne wewnątrzlokalowe

model	dekor DRE-Cell		dekor 3D	
	biały, biała mat, jesion, dąb bielony ryfla, dąb złoty ryfla, orzech ciemny ryfla, dąb szary ryfla***, wenge ryfla***, grafit ryfla***, wiąz antracyt, wiąz tabac, dąb piaskowy, wenge ciemne		wiąz, heban, orzech amerykański, dąb polski 3D, wiśnia złota	
VETRO D1	470 zł netto	578,10 zł brutto	470 zł netto	578,10 zł brutto

\*\*\* dekor tylko w ułożeniu poziomym



VETRO D1 szymba przezroczysta    VETRO D1 szymba decormat    VETRO D1 szymba decormat brąz    VETRO D1 szymba decormat grafit

#### W standardzie

- krawędź R5
- wąska rama o stałej szerokości z płyty MDF wzmocniona sklejką
- szeroka rama o zmiennej szerokości z płyty MDF wzmocniona sklejką
- wypełnienie płyta wiórowa otworowa
- kleina DRE-Cell Decor lub folia 3D
- 3 zawiasy srebrne
- zamek na klucz zwykły, blokadę łazienkową, wkładkę patentową lub zamek oszczędnościowy
- szyba gr. 8 mm hartowana o stałej szerokości niezależnie od szerokości skrzydła

#### Opcje bez dopłaty

- VETRO D1 do wyboru cztery rodzaje szyby: DECORMAT, DECORMAT BRĄZ, DECORMAT GRAFIT i szyba przezroczysta
- skrzydło bezprzyłgowe do systemu przesuwne

UWAGA: Brak możliwości wykonania podcięcia wentylacyjnego.

Brak możliwości skracania skrzydeł.

Do skrzydeł VETRO należy stosować ościeżnice z 3 zawiasami.

Szyby z kolekcji VETRO posiadają awers i rewers (ważne przy zestawianiu obok siebie drzwi otwieranych odwrotnie). Przy wyborze wersji rewers szyba jest obrócona o 180° wokół pionowej osi.



krawędź R5

Szerokość skrzydeł: jednoskrzydłowe „70” ÷ „100”

Informacje techniczne: ościeżnice: str. 142-147, akcesoria: str. 131-137 i 150-152, skrzydła drzwiowe: str. 153-162

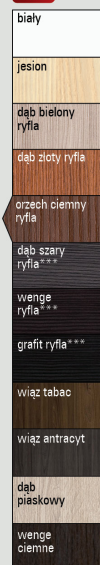




skrzydła drzwiowe wewnętrzne wewnątrzlokalowe

model	dekor DRE-Cell	
	biały, jesion, dąb bielony ryfla, dąb złoty ryfla, orzech ciemny ryfla, dąb szary ryfla***, wenge ryfla***, grafit ryfla***, wiąz antracyt, wiąz tabac, dąb piaskowy, wenge ciemne	
VETRO F1	590 zł netto	725,70 zł brutto

\*\*\* dekor tylko w usłojeniu poziomym



VETRO F1 szymba przezroczysta    VETRO F1 szymba decormat    VETRO F1 szymba decormat brąz    VETRO F1 szymba decormat grafit

### W standardzie

- krawędź R5
- rama wąska o stałej szerokości z płyty MDF wzmocniona sklejką
- rama szeroka o zmiennej szerokości z płyty MDF wzmocniona sklejką
- wypełnienie płyta wiórowa otworowa
- okleina DRE-Cell Decor
- 3 zawiasy srebrne
- zamek na klucz zwykły, blokadę łazienkową, wkładkę patentową lub zamek oszczędnościowy
- szyba gr. 8 mm hartowana o stałej szerokości niezależnej od szerokości skrzydła

### Opcje bez dopłaty


- VETRO F1 do wyboru cztery rodzaje szyby: DECORMAT, DECORMAT BRĄZ, DECORMAT GRAFIT i szymba przezroczysta

UWAGA: Brak możliwości wykonania podcięcia wentylacyjnego.

Brak możliwości skracania skrzydeł.

Do skrzydeł VETRO należy stosować ościeżnice z 3 zawiasami.

Szyby z kolekcji VETRO posiadają awers i rewers (ważne przy zestawianiu obok siebie drzwi otwieranych odwrotnie). Przy wyborze wersji rewers szyba jest obrócona o 180° wokół poziomej osi.



Szerokość skrzydeł: jednoskrzydłowe „70”÷„100”

Informacje techniczne: ościeżnice: str. 142-147, akcesoria: str. 131-137 i 150-152, skrzydła drzwiowe: str. 153-162

model	szerokość		szerokość	
	„60”, „70”, „80”		„90”	
GALLA 1 decormat, przezroczysta	550 zł netto	676,50 zł brutto	610 zł netto	750,30 zł brutto
GALLA 1 decormat brąz, grafit	640 zł netto	787,20 zł brutto	700 zł netto	861,00 zł brutto
GALLA 2-3	550 zł netto	676,50 zł brutto	610 zł netto	750,30 zł brutto



Drzwi szklane DRE, stosowane jako wewnątrzłokalne jednoskrzydłowe drzwi rozwierane składające się z ościeżnicy oraz współpracującego z nią skrzydła szklanego.

Powinny być stosowane:

- Ościeżnice Proste - DRE Cell, folia 3D i laminat CPL gr. 0,15 - 0,2 mm do drzwi szklanych
- Ościeżnice Proste SOFT - DRE Cell, folia 3D i laminat CPL gr. 0,15 - 0,2 mm do drzwi szklanych
- Ościeżnice Proste SOFT - Natura do drzwi szklanych
- Ościeżnice Regulowane - DRE Cell i folia 3D do drzwi szklanych
- Ościeżnice Regulowane TOP - DRE Cell, folia 3D i laminat CPL gr. 0,15 - 0,2 mm do drzwi szklanych
- Ościeżnice Regulowane Natura do drzwi szklanych
- Ościeżnica Regulowana Natura TOP do drzwi szklanych w kolorach: dąb jasny, orzech ciemny, wenge, orzech, dąb, heban, dąb bielony.

Skrzydło stanowi tafla szklana, z bezpiecznego szkła hartowanego o grubości 8 mm, w której znajdują się otwory pozwalające na zamocowanie zawiasów i zamka.

### Zastosowanie

Drzwi szklane mają zastosowanie jako drzwi wewnętrzne w budynkach mieszkalnych jedno i wielorodzinnych, budynkach zamieszkania zbiorowego oraz budynkach użyteczności publicznej.

### Tabela rozmiarów

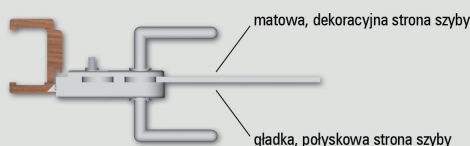
	„60”	„70”	„80”	„90”
szerokość skrzydła	617	717	817	917
wysokość skrzydła	2036	2036	2036	2036

### Opcje za dopłatą

- podcięcie wentylacyjne .....50 zł | 61,50 zł (w „80” i „90” spełnia wymogi wentylacyjności)


### Uwaga

Do skrzydeł szklanych Galla należy stosować ościeżnicę z dwoma zawiasami, średnica zawiasów 15 mm. Przy zachowaniu standardowych wymiarów ościeżnic szczelina pomiędzy „gotową” podłogą a dolną krawędzią tafli szklanej wynosi 8 mm. Ościeżnica do drzwi szklanych wyposażona jest w specjalny zaczep i uszczelkę.



skrzydła drzwiowe szklane wewnętrzne wewnątrzlokalne

model	szerokość		szerokość	
	„60”, „70”, „80”		„90”	
GALLA 4-6	630 zł netto	774,90 zł brutto	700 zł netto	861,00 zł brutto



Cennik okuć	aluminium		stal nierdzewna		srebrna Anoda GEZE***	
	cena		cena		cena	
	netto	brutto	netto	brutto	netto	brutto
zamek oszczędnościowy + klamka + zawiasy + nasadki	450 zł	553,50 zł	600 zł	738,00 zł	550 zł	676,50 zł
zamek na klucz + klamka + zawiasy + nasadki	450 zł	553,50 zł	600 zł	738,00 zł	550 zł	676,50 zł
zamek na wkładkę** + klamka + zawiasy + nasadki	450 zł	553,50 zł	600 zł	738,00 zł	550 zł	676,50 zł
wkładka patentowa 21/26	60 zł	73,80 zł	60 zł	73,80 zł	60 zł	73,80 zł
zamek WC* + klamka + zawiasy + nasadki	540 zł	664,20 zł	690 zł	848,70 zł	710 zł	873,30 zł

\* zamek WC - informacja na str. 39

\*\* Wkładkę patentową 21/26 należy zakupić oddzielnie (patrz tabela powyżej)

$$\boxed{\text{cena kompletu}} = \boxed{\text{cena tafli szklanej}} + \boxed{\text{cena ościeżnicy}} + \boxed{\text{cena kpl. okuć}}$$


 Szerokość skrzydeł: jednoskrzydłowe „60” ÷ „90”  
 Ceny ościeżnic: regulowanych str. 142, regulowanych TOP str. 143, prostych str. 146





skrzydła drzwiowe szklane wewnętrzne wewnątrzlokalowe

model	szerokość		szerokość	
	„60”, „70”, „80”		„90”	
GALLA 8-11	630 zł netto	774,90 zł brutto	700 zł netto	861,00 zł brutto



GALLA 8  
szyba decormat  
wzór trawiony  
chemicznie



GALLA 9  
szyba decormat  
wzór trawiony  
chemicznie



GALLA 10  
szyba decormat  
wzór trawiony  
chemicznie



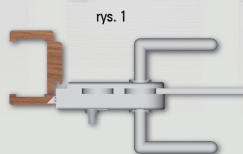
GALLA 11  
szyba decormat  
wzór trawiony  
chemicznie

\* Zamek WC (oprócz zamków WC GEZE) - przy zamawianiu zamka WC należy wybrać zamek lewy - gdy blokada łazienkowa montowana ma być po zewnętrznej stronie drzwi (rys. 1 i 2) lub zamek prawy - gdy blokada łazienkowa montowana ma być po wewnętrznej stronie drzwi (rys. 3 i 4).

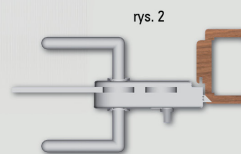
\*\*\*W przypadku zamków firmy GEZE należy stosować

- zamek WC prawy gałka zewnętrzna (rys. 1)
- zamek WC lewy gałka zewnętrzna (rys. 2)
- zamek WC prawy gałka wewnętrzna (rys. 3)
- zamek WC lewy gałka wewnętrzna (rys. 4)

**Dobór zamka WC do drzwi szklanych.**



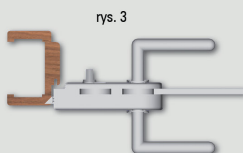
rys. 1



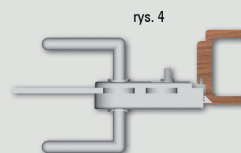
rys. 2

Aluminium i Stal nierdzewna - wybrać zamek wc lewy  
Srebrna anoda - wybrać zamek wc prawy z gałką zewnętrzną

Aluminium i Stal nierdzewna - wybrać zamek lewy  
Srebrna anoda - wybrać zamek wc lewy z gałką zewnętrzną



rys. 3



rys. 4

Aluminium i Stal nierdzewna - wybrać zamek prawy  
Srebrna anoda - wybrać zamek wc prawy z gałką wewnętrzną

Aluminium i Stal nierdzewna - wybrać zamek prawy  
Srebrna anoda - wybrać zamek wc lewy z gałką wewnętrzną







skrzydła drzwiowe wewnętrzne wewnętrzzłokalne



model	dekor DRE-Cell		dekor DRE-Cell		dekor 3D	
	jesion, calvados, wiśnia ciemna, orzech, orzech satyna		biała mat, dąb złoty ryfla, orzech ciemny ryfla, dąb szary ryfla, dąb bielony ryfla, wiąz antracyt, wiąz tabac, dąb piaskowy, wenge ciemne		wiąz, heban, orzech amerykański, dąb polski 3D, wiśnia złota	
RIVIA TOP 10, 60, 70, 80	410 zł netto	504,30 zł brutto	410 zł netto	504,30 zł brutto	410 zł netto	504,30 zł brutto
RIVIA TOP 20, 30	450 zł netto	553,50 zł brutto	450 zł netto	553,50 zł brutto	450 zł netto	553,50 zł brutto
RIVIA TOP 40, 50	470 zł netto	578,10 zł brutto	470 zł netto	578,10 zł brutto	470 zł netto	578,10 zł brutto



RIVIA TOP 10

RIVIA TOP 20

RIVIA TOP 30

RIVIA TOP 40

RIVIA TOP 50

#### W standardzie

- ramka przyszybowa płaska
- wypełnienie płyta wiórowa otworowa
- okleina DRE-Cell lub folia 3D
- zamek na klucz zwykły, blokadę łazienkową, wkładkę patentową lub zamek oszczędnościowy
- szyba KORA BIAŁA gr. 4 mm

#### Skrzydło przylgowe

- krawędź prosta
- 2 zawiasy srebrne
- zamek zasuwkowy

#### Skrzydło bezprzylgowe

- krawędź bez przyłgi
- zamek magnetyczny
- gniazda pod 3 zawiasy wpuszczane W1078

#### Opcje bez dopłaty

- szyba CHINCHILA lub ŻALUZA
- tuleje wentylacyjne
- skrzydło z 3 zawiasami srebrnymi
- skrzydło bezprzylgowe do systemu przesuwne

#### Opcje za dopłatą

szyba dekoracyjna DECORMAT, DECORMAT BRAZ, DECORMAT GRAFIT (dotyczy skrzydła)

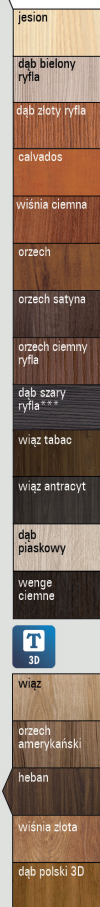
• RIVIA TOP 20, 30 .....	10 zł	12,30 zł
• RIVIA TOP 40, 50 .....	20 zł	24,60 zł
• skrzydła bezprzylgowe rozwiernie .....	55 zł	67,65 zł
• szerokość skrzydła „90” i „100” .....	18 zł	22,14 zł
• podcięcie wentylacyjne .....	20 zł	24,60 zł
• kratka wentylacyjna tworzywowa .....	20 zł	24,60 zł
• kratka wentylacyjna aluminiowa .....	90 zł	110,70 zł

UWAGA: Skrzydła bezprzylgowe rozwiernie zaopatrzone są w gniazda, przeznaczone do dalszego montażu zawiasów, które osadzone są w ościeżnicy. Skrzydła bezprzylgowe rozwiernie są droższe o 55 zł netto od skrzydeł przylgowych.

Szerokość skrzydeł: jednoskrzydłowe „60” ÷ „100”

Informacje techniczne: ościeżnice: str. 142-147, akcesoria: str. 131-137 i 150-152, skrzydła drzwiowe: str. 153-162

biała mat



UWAGA: Skrzydło wykonane w dekorze biała mat z możliwością wyboru dekoru pasa środkowego. Krawędź skrzydła w kolorze pasa środkowego.

RIVIA TOP 50 - BULAJ oklejony folią srebrną.

\*\*\* W modelu RIVIA TOP 70 wstawka w wybranym kolorze ma usłojenie pionowe z wyjątkiem koloru dąb szary ryfla. W pozostałych modelach wstawki mają usłojenie poziome.



- biała mat
- jesion
- dąb bielony ryfla
- dąb złoty ryfla
- calvados
- wiśnia ciemna
- orzech
- orzech satyna
- orzech ciemny ryfla
- dąb szary ryfla
- wiąz tabac
- wiąz antracyt
- dąb piaskowy
- wenge ciemne
- T  
3D
- wiąz
- orzech amerykański
- heban
- wiśnia złota
- dąb polski 3D

model	dekor DRE-Cell		dekor DRE-Cell		dekor 3D	
	jesion, calvados, wiśnia ciemna, orzech, orzech satyna		biała mat, dąb złoty ryfla, orzech ciemny ryfla, dąb szary ryfla***, dąb bielony ryfla, wiąz antracyt, wiąz tabac, dąb piaskowy, wenge ciemne		wiąz, heban, orzech amerykański, dąb polski 3D, wiśnia złota	
GALERIA ALU TOP 10, 20, 30, 50, 60	410 zł netto	504,30 zł brutto	440 zł netto	541,20 zł brutto	440 zł netto	541,20 zł brutto

\*\*\* dekor tylko w usłojeniu poziomym



**W standardzie**

- ramka przyszybowa płaska
- wypełnienie płyta wiórowa otworowa
- rama z drewna iglastego
- kleina DRE-Cell lub folia 3D
- wstawki aluminiowe o przekroju 8x2 mm.
- zamek na klucz zwykły, blokadę łazienkową, wkładkę patentową lub zamek oszczędnościowy
- szyba KORA BIAŁA gr. 4 mm

**Skrzydło przylgowe**

- krawędź prosta
- 2 zawiasy srebrne
- zamek zasuwkowy

**Skrzydło bezprzylgowe**

- krawędź bez przyłgi
- zamek magnetyczny
- gniazda pod 3 zawiasy wpuszczane W1078

**Opcje bez dopłaty**

- szyby CHINCHILA lub ŻALUZJA
- tuleje wentylacyjne
- skrzydło z 3 zawiasami srebrnymi
- skrzydło bezprzylgowe do systemu przesuwne

**Opcje za dopłatą**

szyba dekoracyjna DECORMAT, DECORMAT BRĄZ, DECORMAT GRAFIT (dotyczy skrzydła)

- GALERIA ALU TOP 11, 13, 23 .....10 zł | 12,30 zł
- GALERIA ALU TOP 21 .....20 zł | 24,60 zł
- GALERIA ALU TOP 24, 25 .....40 zł | 49,20 zł
- GALERIA ALU TOP 12, 22 .....65 zł | 79,95 zł
- skrzydła bezprzylgowe rozwieme.....55 zł | 67,65 zł
- skrzydła „90” i „100” .....18 zł | 22,14 zł
- podcięcie wentylacyjne .....20 zł | 24,60 zł
- kratka wentylacyjna tworzywowa .....20 zł | 24,60 zł
- kratka wentylacyjna aluminiowa .....90 zł | 110,70 zł
- listwa przymykowa drzwi dwuskrzydłowych..16 zł | 19,68 zł
- drzwi dwuskrzydłowe .....cena skrzydła x 2



wstawki aluminiowe o przekroju 8x2 mm

**UWAGA:** Skrzydła bezprzylgowe rozwieme zaopatrzone są w gniazda, przeznaczone do dalszego montażu zawiasów, które osadzone są w ościeżnicy. Skrzydła bezprzylgowe rozwieme są droższe o 55 zł netto od skrzydeł przylgowych.

Szerokość skrzydeł: jednoskrzydłowe „60” ÷ „100”, dwuskrzydłowe przylgowe „120” ÷ „200”, dwuskrzydłowe bezprzylgowe „120” ÷ „180”  
Informacje techniczne: ościeżnice: str. 142-147, akcesoria: str. 131-137 i 150-152, skrzydła drzwiowe: str. 153-162

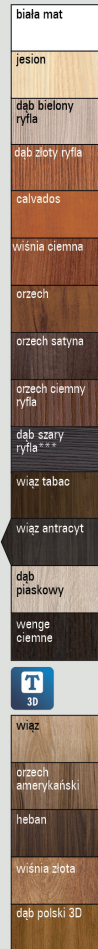



skrzydła drzwiowe wewnętrzne wewnętrzzlokalowe



model	dekor DRE-Cell		dekor DRE-Cell		dekor 3D	
	jesion, calvados, wiśnia ciemna, orzech, orzech satyna		biała mat, dąb złoty ryfla, orzech ciemny ryfla, dąb szary ryfla***, dąb bielony ryfla, wiąz antracyt, wiąz tabac, dąb piaskowy, wenge ciemne		wiąz, heban, orzech amerykański, dąb polski 3D, wiśnia złota	
GALERIA ALU TOP 11, 12, 13, 21, 22, 23, 24, 25	520 zł netto	639,60 zł brutto	550 zł netto	676,50 zł brutto	550 zł netto	676,50 zł brutto

\*\*\* dekor tylko w usłojeniu poziomym




UWAGA: Skrzydła białe GALERIA ALU TOP 20, 21, 22, 23, 24, 25, 60 bez poziomych wstawek aluminiowych w jednolitym usłojeniu.

UWAGA: Skrzydła bezprzylgowe rozwiernie zaopatrzone są w gniazda, przeznaczone do dalszego montażu zawiasów, które osadzone są w ościeżnicy. Skrzydła bezprzylgowe rozwiernie są droższe o 55 zł netto od skrzydeł przylgowych.

Szerokość skrzydeł: jednoskrzydłowe „60” ÷ „100”, dwuskrzydłowe przylgowe „120” ÷ „200”, dwuskrzydłowe bezprzylgowe „120” ÷ „180”  
Informacje techniczne: ościeżnice: str. 142-147, akcesoria: str. 131-137 i 150-152, skrzydła drzwiowe: str. 153-162







skrzydła drzwiowe wewnętrzne wewnętrzzłokalne

model	dekor DRE-Cell		dekor DRE-Cell		dekor 3D	
	jesion, calvados, wiśnia ciemna, orzech, orzech satyna		biała mat, dąb złoty ryfla, orzech ciemny ryfla, dąb szary ryfla***, dąb bielony ryfla, wiąz antracyt, wiąz tabac, dąb piaskowy, wenge ciemne		wiąz, heban, orzech amerykański, dąb polski 3D, wiśnia złota	
ALDEA TOP 10-60	385 zł netto	473,55 zł brutto	443 zł netto	544,89 zł brutto	423 zł netto	520,29 zł brutto

\*\*\* dekor tylko w ustawieniu poziomym



#### W standardzie

- ramka przyszybowa płaska
- rama z drewna iglastego
- wypełnienie „plaster miodu”
- okleina DRE-Cell lub folia 3D
- zamek na klucz zwykły, blokadę łazienkową, wkładkę patentową lub zamek oszczędnościowy
- plycina profilowana MDF gr. 19 mm
- szyba KORA BIAŁA gr. 4 mm

#### Skrzydło przyłgowe

- krawędź prosta
- 2 zawiasy srebrne
- zamek zasuwkowy

#### Skrzydło bezprzyłgowe

- krawędź bez przyłgi
- zamek magnetyczny
- gniazda pod 3 zawiasy wpuszczane W1078

#### Opcje bez dopłaty

- szyby CHINCHILA lub ŻALUZJA
- tuleje wentylacyjne
- skrzydło z 3 zawiasami srebrnymi
- skrzydło bezprzyłgowe do systemu przesuwnego

#### Opcje za dopłatą

szyba dekoracyjna DECORMAT, DECORMAT BRĄZ, DECORMAT GRAFIT (dotyczy skrzydła)

• ALDEA TOP 20.....	20 zł	24,60 zł
• ALDEA TOP 30.....	80 zł	98,40 zł
• ALDEA TOP 40.....	65 zł	79,95 zł
• ALDEA TOP 50.....	40 zł	49,20 zł
• ALDEA TOP 60.....	30 zł	36,90 zł
• wypełnienie:		
• płyta wiórowa otworowa .....	75 zł	92,25 zł
• skrzydła bezprzyłgowe rozwiernie.....	55 zł	67,65 zł
• skrzydła „90” i „100” .....	18 zł	22,14 zł
• podcięcie wentylacyjne .....	20 zł	24,60 zł
• kratka wentylacyjna tworzywowa .....	20 zł	24,60 zł
• kratka wentylacyjna aluminiowa .....	90 zł	110,70 zł
• listwa przymykowa drzwi dwuskrzydłowych..	16 zł	19,68 zł
• drzwi dwuskrzydłowe .....	cena skrzydła x 2	



biała mat

jesion

dąb bielony ryfla

dąb złoty ryfla

calvados

wiśnia ciemna

orzech

orzech satyna

orzech ciemny ryfla

dąb szary ryfla\*\*\*

wiąz tabac

wiąz antracyt

dąb piaskowy

wenge ciemne

wiąz

orzech amerykański

heban


wiśnia złota

dąb polski 3D

3D

UWAGA: Skrzydła bezprzyłgowe rozwiernie zaopatrzone są w gniazda, przeznaczone do dalszego montażu zawiasów, które osadzone są w ościeżnicy. Skrzydła bezprzyłgowe rozwiernie są droższe o 55 zł netto od skrzydeł przyłgowych.

Szerokość skrzydeł: jednoskrzydłowe „60” ÷ „100”, dwuskrzydłowe przyłgowe „120” ÷ „200”, dwuskrzydłowe bezprzyłgowe „120” ÷ „180”  
Informacje techniczne: ościeżnice: str. 142-147, akcesoria: str. 131-137 i 150-152, skrzydła drzwiowe: str. 153-162







skrzydła drzwiowe wewnętrzne wewnętrzzłokalne

model	dekor DRE-Cell		dekor DRE-Cell		dekor 3D	
	jesion, calvados, wiśnia ciemna, orzech, orzech satyna		biała mat, dąb złoty ryfla, orzech ciemny ryfla, dąb szary ryfla***, dąb bielony ryfla, wiąz antracyt, wiąz tabac, dąb piaskowy, wenge ciemne		wiąz, heban, orzech amerykański, dąb polski 3D, wiśnia złota	
ARTE B TOP 10-30	343 zł netto	421,89 zł brutto	385 zł netto	473,55 zł brutto	365 zł netto	448,95 zł brutto
ARTE B TOP 40-60	265 zł netto	325,95 zł brutto	312 zł netto	383,76 zł brutto	292 zł netto	359,16 zł brutto

\*\*\* dekor tylko w ułożeniu poziomym



#### W standardzie

- ramka przyszybowa płaska
- rama z drewna iglastego
- wypełnienie „plaster miodu”
- okleina DRE-Cell lub folia 3D
- zamek na klucz zwykły, blokadę łazienkową, wkładkę patentową lub zamek oszczędnościowy
- szyba KORA BIAŁA gr. 4 mm

#### Skrzydło przyłgowe

- krawędź prosta
- 2 zawiasy srebrne
- zamek zasuwkowy

#### Skrzydło bezprzyłgowe

- krawędź bez przyłgi
- zamek magnetyczny
- gniazda pod 3 zawiasy wpuszczane W1078

#### Opcje bez dopłaty

- szyby CHINCHILA lub ŻALUZJA
- tuleje wentylacyjne
- skrzydło z 3 zawiasami srebrnymi
- skrzydło bezprzyłgowe do systemu przesuwanego

#### Opcje za dopłatą

szyba dekoracyjna DECORMAT, DECORMAT BRAZ, DECORMAT GRAFIT (dotyczy skrzydła)

- ARTE B TOP 10-30.....70 zł | 86,10 zł
- ARTE B TOP 40, 50.....20 zł | 24,60 zł
- ARTE B TOP 60.....10 zł | 12,30 zł
- wypełnienie:
  - płyta wiórowa otworowa .....75 zł | 92,25 zł
  - skrzydła bezprzyłgowe rozwiernie.....55 zł | 67,65 zł
  - skrzydła „90” i „100” .....18 zł | 22,14 zł
  - podcięcie wentylacyjne.....20 zł | 24,60 zł
  - kratka wentylacyjna tworzywowa .....20 zł | 24,60 zł
  - kratka wentylacyjna aluminiowa .....90 zł | 110,70 zł
  - listwa przymykowa drzwi dwuskrzydłowych..16 zł | 19,68 zł
  - drzwi dwuskrzydłowe ..... cena skrzydła x 2



biała mat

jesion

dąb bielony ryfla

dąb złoty ryfla

calvados

wiśnia ciemna

orzech

orzech satyna

orzech ciemny ryfla

dąb szary ryfla\*\*\*

wiąz tabac

wiąz antracyt

dąb piaskowy

wenge ciemne

3D

wiąz

orzech amerykański

heban

wiśnia złota

dąb polski 3D

UWAGA: Skrzydła bezprzyłgowe rozwiernie zaopatrzone są w gniazda, przeznaczone do dalszego montażu zawiasów, które osadzone są w ościeżnicy. Skrzydła bezprzyłgowe rozwiernie są droższe o 55 zł netto od skrzydeł przyłgowych.

Szerokość skrzydeł: jednoskrzydłowe „60” ÷ „100”, dwuskrzydłowe przyłgowe „120” ÷ „200”, dwuskrzydłowe bezprzyłgowe „120” ÷ „180”  
Informacje techniczne: ościeżnice: str. 142-147, akcesoria: str. 131-137 i 150-152, skrzydła drzwiowe: str. 153-162





skrzydła drzwiowe wewnętrzne wewnątrzlokalowe

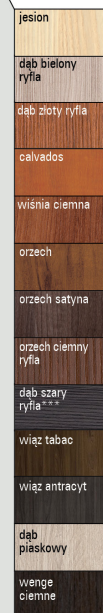


model	dekor DRE-Cell		dekor DRE-Cell		dekor 3D	
	jesion, calvados, wiśnia ciemna, orzech, orzech satyna		biała mat, dąb złoty ryfla, orzech ciemny ryfla, dąb szary ryfla***, dąb bielony ryfla, wiąz antracyt, wiąz tabac, dąb piaskowy, wenge ciemne		wiąz, heban, orzech amerykański, dąb polski 3D, wiśnia złota	
CARLA TOP 10-40	375 zł netto	461,25 zł brutto	433 zł netto	532,59 zł brutto	413 zł netto	507,99 zł brutto

\*\*\* dekor tylko w ustawieniu poziomym



biała mat



#### W standardzie

- ramka przyszybowa płaska
- rama z drewna iglastego
- wypełnienie „plaster miodu”
- okleina DRE-Cell lub folia 3D
- zamek na klucz zwykły, blokadę łazienkową, wkładkę patentową lub zamek oszczędnościowy
- płycina profilowana MDF gr. 19 mm
- szyba KORA BIAŁA gr. 4 mm

#### Skrzydło przyłgowe

- krawędź prosta
- 2 zawiasy srebrne
- zamek zasuwkowy


#### Skrzydło bezprzyłgowe

- krawędź bez przyłgi
- zamek magnetyczny
- gniazda pod 3 zawiasy wpuszczane W1078

#### Opcje za dopłatą

szyba dekoracyjna DECORMAT, DECORMAT BRĄZ, DECORMAT GRAFIT (dotyczy skrzydła)


- CARLA TOP 20.....10 zł | 12,30 zł
- CARLA TOP 30.....50 zł | 61,50 zł
- CARLA TOP 40.....40 zł | 49,20 zł
- wypełnienie:
  - płyta wiórowa otworowa .....75 zł | 92,25 zł
  - skrzydła bezprzyłgowe rozwiernie.....55 zł | 67,65 zł
  - skrzydła „90” i „100” .....18 zł | 22,14 zł
  - podcięcie wentylacyjne.....20 zł | 24,60 zł
  - kratka wentylacyjna tworzywowa .....20 zł | 24,60 zł
  - kratka wentylacyjna aluminiowa .....90 zł | 110,70 zł
  - listwa przymykowa drzwi dwuskrzydłowych..16 zł | 19,68 zł
  - drzwi dwuskrzydłowe .....cena skrzydła x 2



UWAGA: Skrzydła bezprzyłgowe rozwiernie zaopatrzone są w gniazda, przeznaczone do dalszego montażu zawiasów, które osadzone są w ościeżnicy. Skrzydła bezprzyłgowe rozwiernie są droższe o 55 zł netto od skrzydeł przyłgowych.

Szerokość skrzydeł: jednoskrzydłowe „60” ÷ „100”, dwuskrzydłowe przyłgowe „120” ÷ „200”, dwuskrzydłowe bezprzyłgowe „120” ÷ „180”  
Informacje techniczne: ościeżnice: str. 142-147, akcesoria: str. 131-137 i 150-152, skrzydła drzwiowe: str. 153-162





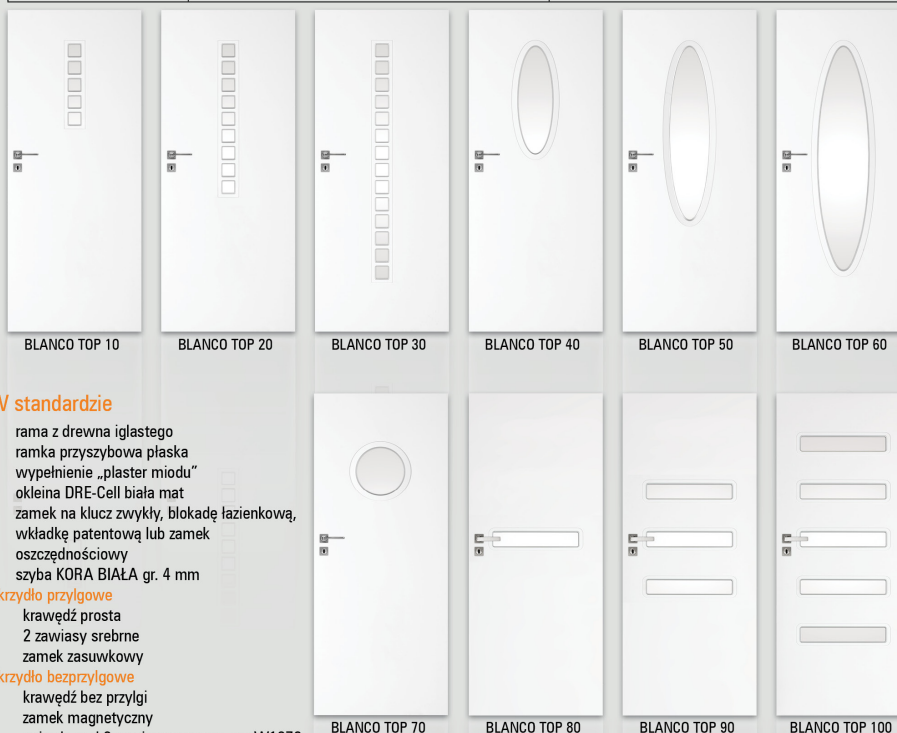


skrzydła drzwiowe wewnętrzne wewnętrzzlokalowe



biała mat

model	dekor DRE-Cell	
	biała mat	
BLANCO TOP 10, 80	330 zł netto	405,90 zł brutto
BLANCO TOP 20	370 zł netto	455,10 zł brutto
BLANCO TOP 30-40	390 zł netto	479,70 zł brutto
BLANCO TOP 50	490 zł netto	602,70 zł brutto
BLANCO TOP 60, 100	550 zł netto	676,50 zł brutto
BLANCO TOP 70	386 zł netto	474,78 zł brutto
BLANCO TOP 90	510 zł netto	627,30 zł brutto


**W standardzie**

- rama z drewna iglastego
- ramka przyszybowa płaska
- wypełnienie „plaster miodu”
- okleina DRE-Cell biała mat
- zamek na klucz zwykły, blokadę łazienkową, wkładkę patentową lub zamek oszczędnościowy
- szyba KORA BIAŁA gr. 4 mm

**Skrzydło przylgowe**

- krawędź prosta
- 2 zawiasy srebrne
- zamek zasuwkowy

**Skrzydło bezprzylgowe**

- krawędź bez przyłgi
- zamek magnetyczny
- gniazda pod 3 zawiasy wpuszczane W1078

**Opcje bez dopłaty**

- szyba CHINCHILA lub ŻALUZJA
- tuleje wentylacyjne
- skrzydło z 3 zawiasami srebrnymi
- skrzydło bezprzylgowe do systemu przesuwnego

**Opcje za dopłatą**

szyba dekoracyjna DECORMAT, DECORMAT BRĄZ, DECORMAT GRAFIT (dotyczy skrzydła)

- BLANCO TOP 10, 80 .....10 zł | 12,30 zł
- BLANCO TOP 20-40 .....20 zł | 24,60 zł
- BLANCO TOP 50 .....35 zł | 43,05 zł

- BLANCO TOP 60, 100 .....50 zł | 61,50 zł
- BLANCO TOP 70 .....20 zł | 24,60 zł
- BLANCO TOP 90 .....30 zł | 36,90 zł
- skrzydła bezprzylgowe rozwiernie .....55 zł | 67,65 zł
- wypełnienie płyta wiórowa otworowa .....75 zł | 92,25 zł
- skrzydła „90” i „100” .....18 zł | 22,14 zł
- podcięcie wentylacyjne .....20 zł | 24,60 zł
- kratka wentylacyjna tworzywowa .....20 zł | 24,60 zł
- kratka wentylacyjna aluminiowa .....90 zł | 110,70 zł
- listwa przymykowa drzwi dwuskrzydłowych..16 zł | 19,68 zł
- drzwi dwuskrzydłowe ..... cena skrzydła x2

**UWAGA:** Skrzydła bezprzylgowe rozwiernie zaopatrzone są w gniazda, przeznaczone do dalszego montażu zawiasów, które osadzone są w ościeżnicy. Skrzydła bezprzylgowe rozwiernie są droższe o 55 zł netto od skrzydeł przylgowych.

Szerokość skrzydeł: jednoskrzydłowe „60” ÷ „100”, dwuskrzydłowe przylgowe „120” ÷ „200”, dwuskrzydłowe bezprzylgowe „120” ÷ „180”  
 Informacje techniczne: ościeżnice: str. 142-147, akcesoria: str. 131-137 i 150-152, skrzydła drzwiowe: str. 153-162






skrzydła drzwiowe wewnętrzne wewnętrzzłokalne



model	dekor DRE-Cell		dekor DRE-Cell		dekor 3D	
	jesion, calvados, wiśnia ciemna, orzech, orzech satyna		biała mat, dąb złoty ryfla, orzech ciemny ryfla, dąb szary ryfla, dąb bielony ryfla, wiąz antracyt, wiąz tabac, dąb piaskowy, wenge ciemne		wiąz, heban, orzech amerykański, dąb polski 3D, wiśnia złota	
FINEA TOP 10, 40	390 zł netto	479,70 zł brutto	420 zł netto	516,60 zł brutto	420 zł netto	516,60 zł brutto
FINEA TOP 20	430 zł netto	528,90 zł brutto	460 zł netto	565,80 zł brutto	460 zł netto	565,80 zł brutto
FINEA TOP 30, 50, 60	450 zł netto	553,50 zł brutto	480 zł netto	590,40 zł brutto	480 zł netto	590,40 zł brutto



#### W standardzie

- ramka przyszybowa płaska
- wypełnienie płyta wiórowa otworowa
- okleina DRE-Cell lub folia 3D
- zamek na klucz zwykły, blokadę łazienkową, wkładkę patentową lub zamek oszczędnościowy
- szyba KORA BIAŁA gr. 4 mm

#### Skrzydło przyłgowe

- krawędź prosta
- 2 zawiasy srebrne
- zamek zasuwkowy

#### Skrzydło bezprzyłgowe

- krawędź bez przyłgi
- zamek magnetyczny
- gniazda pod 3 zawiasy wpuszczane W1078


#### Opcje bez dopłaty

- szyba CHINCHILA lub ŻALUZJA
- tuleje wentylacyjne
- skrzydło z 3 zawiasami srebrnymi
- skrzydło bezprzyłgowe do systemu przesuwnego

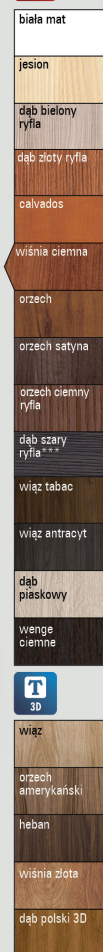
#### Opcje za dopłatą

szyba dekoracyjna DECORMAT, DECORMAT BRAZ, DECORMAT GRAFIT (dotyczy skrzydła)

- FINEA TOP 20.....20 zł | 24,60 zł
- FINEA TOP 30, 50, 60.....40 zł | 49,20 zł
- skrzydła bezprzyłgowe rozwiernie.....55 zł | 67,65 zł
- szerokość skrzydła „90” i „100”.....18 zł | 22,14 zł
- podcięcie wentylacyjne.....20 zł | 24,60 zł
- kratka wentylacyjna tworzywowa.....20 zł | 24,60 zł
- kratka wentylacyjna aluminiowa.....90 zł | 110,70 zł



usłojenie płycin FINEA TOP



UWAGA: Skrzydła bezprzyłgowe rozwiernie zaopatrzone są w gniazda, przeznaczone do dalszego montażu zawiasów, które osadzone są w ościeżnicy. Skrzydła bezprzyłgowe rozwiernie są droższe o 55 zł netto od skrzydeł przyłgowych.

Szerokość skrzydeł: jednoskrzydłowe „60” ÷ „100”


Informacje techniczne: ościeżnice: str. 142-147, akcesoria: str. 131-137 i 150-152, skrzydła drzwiowe: str. 153-162





model	dekor DRE-Cell		dekor DRE-Cell		dekor 3D	
	jesion, calvados, wiśnia ciemna, orzech, orzech satyna		biała mat, dąb złoty ryfla, orzech ciemny ryfla, dąb szary ryfla, dąb bielony ryfla, wiąz antracyt, wiąz tabac, dąb piaskowy, wenge ciemne		wiąz, heban, orzech amerykański, dąb polski 3D, wiśnia złota	
FINEA B TOP 10, 40	390 zł netto	479,70 zł brutto	420 zł netto	516,60 zł brutto	420 zł netto	516,60 zł brutto
FINEA B TOP 20	430 zł netto	528,90 zł brutto	460 zł netto	565,80 zł brutto	460 zł netto	565,80 zł brutto
FINEA B TOP 30, 50, 60	450 zł netto	553,50 zł brutto	480 zł netto	590,40 zł brutto	480 zł netto	590,40 zł brutto

- biała mat
- jesion
- dąb bielony ryfla
- dąb złoty ryfla
- calvados
- wiśnia ciemna
- orzech
- orzech satyna
- orzech ciemny ryfla
- dąb szary ryfla
- wiąz tabac
- wiąz antracyt
- dąb piaskowy
- wenge ciemne
- wiąz
- orzech amerykański
- heban
- wiśnia złota
- dąb polski 3D



**W standardzie**

- ramka przyszybowa płaska
- wypełnienie płyta wiórowa otworowa
- okleina DRE-Cell lub folia 3D
- zamek na klucz zwykły, blokadę łazienkową, wkładkę patentową lub zamek oszczędnościowy
- szyba KORA BIAŁA gr. 4 mm

**Skrzydło przylgowe**

- krawędź prosta
  - 2 zawiasy srebrne
  - zamek zasuwkowy
- Skrzydło bezprzylgowe**
- krawędź bez przylgi
  - zamek magnetyczny
  - gniazda pod 3 zawiasy wpuszczane W1078


**Opcje bez dopłaty**

- szyba CHINCHILA lub ŻALUZJA
- tuleje wentylacyjne
- skrzydło z 3 zawiasami srebrnymi
- skrzydło bezprzylgowe do systemu przesuwnego

**Opcje za dopłatą**

- szyba dekoracyjna DECORMAT, DECORMAT BRAZ, DECORMAT GRAFIT (dotyczy skrzydła)
- FINEA B TOP 20.....20 zł | 24,60 zł
  - FINEA B TOP 30, 50, 60.....40 zł | 49,20 zł
  - skrzydła bezprzylgowe rozwiernie.....55 zł | 67,65 zł
  - szerokość skrzydła „90” i „100”.....18 zł | 22,14 zł
  - podcięcie wentylacyjne.....20 zł | 24,60 zł
  - kratka wentylacyjna tworzywowa.....20 zł | 24,60 zł
  - kratka wentylacyjna aluminiowa.....90 zł | 110,70 zł

UWAGA: Wszystkie modele kolekcji FINEA B TOP posiadają ustojenie poziome.



poziome ustojenie płycin  
FINEA B TOP

UWAGA: Skrzydła bezprzylgowe rozwiernie zaopatrzone są w gniazda, przeznaczone do dalszego montażu zawiasów, które osadzone są w ościeżnicy. Skrzydła bezprzylgowe rozwiernie są droższe o 55 zł netto od skrzydeł przylgowych.

Szerokość skrzydeł: jednoskrzydłowe „60” ± „100”  
Informacje techniczne: ościeżnice: str. 142-147, akcesoria: str. 131-137 i 150-152, skrzydła drzwiowe: str. 153-162





skrzydła drzwiowe wewnętrzne wewnętrzzłokalne

model	dekor DRE-Cell		dekor DRE-Cell		dekor 3D	
	jesion, calvados, wiśnia ciemna, orzech, orzech satyna		biała mat, dąb złoty ryfla, orzech ciemny ryfla, dąb szary ryfla***, dąb bielony ryfla, wiąz antracyt, wiąz tabac, dąb piaskowy, wenge ciemne		wiąz, heban, orzech amerykański, dąb polski 3D, wiśnia złota	
DECO TOP 10-30	265 zł netto	325,95 zł brutto	312 zł netto	383,76 zł brutto	292 zł netto	359,16 zł brutto

\*\*\* dekor tylko w ustawieniu poziomym



DECO TOP 10

DECO TOP 20

DECO TOP 30

#### W standardzie

- ramka przyszybowa płaska
- rama z drewna iglastego
- wypełnienie „plaster miodu”
- okleina DRE-Cell lub folia 3D
- zamek na klucz zwykły, blokadę łazienkową, wkładkę patentową lub zamek oszczędnościowy
- szyba KORA BIAŁA gr. 4 mm

#### Skrzydło przyłgowe

- krawędź prosta
- 2 zawiasy srebrne
- zamek zasuwkowy

#### Skrzydło bezprzyłgowe

- krawędź bez przyłgi
- zamek magnetyczny
- gniazda pod 3 zawiasy wpuszczane W1078

#### Opcje bez dopłaty

- szyby CHINCHILA lub ŻALUZJA
- tuleje wentylacyjne
- skrzydło z 3 zawiasami srebrnymi
- skrzydło bezprzyłgowe do systemu przesuwnego

#### Opcje za dopłatą

szyba dekoracyjna DECORMAT, DECORMAT BRĄZ, DECORMAT GRAFIT (dotyczy skrzydła)

- DECO TOP 10-30.....20 zł | 24,60 zł
- wypełnienie:
  - płyta wiórowa otworowa .....75 zł | 92,25 zł
  - skrzydła bezprzyłgowe rozwiernie.....55 zł | 67,65 zł
  - skrzydła „90” i „100” .....18 zł | 22,14 zł
  - podcięcie wentylacyjne .....20 zł | 24,60 zł
  - kratka wentylacyjna tworzywowa .....20 zł | 24,60 zł
  - kratka wentylacyjna aluminiowa .....90 zł | 110,70 zł
  - listwa przymykowa drzwi dwuskrzydłowych..16 zł | 19,68 zł
- drzwi dwuskrzydłowe ..... cena skrzydła x 2



biała mat

jesion

dąb bielony ryfla

dąb złoty ryfla

calvados

wiśnia ciemna

orzech

orzech satyna

orzech ciemny ryfla

dąb szary ryfla\*\*\*

wiąz tabac

wiąz antracyt

dąb piaskowy

wenge ciemne



wiąz

orzech amerykański

heban

wiśnia złota

dąb polski 3D

UWAGA: Skrzydła bezprzyłgowe rozwiernie zaopatrzone są w gniazda, przeznaczone do dalszego montażu zawiasów, które osadzone są w ościeżnicy. Skrzydła bezprzyłgowe rozwiernie są droższe o 55 zł netto od skrzydeł przyłgowych.

Szerokość skrzydeł: jednoskrzydłowe „60” ÷ „100”, dwuskrzydłowe przyłgowe „120” ÷ „200”, dwuskrzydłowe bezprzyłgowe „120” ÷ „180”  
Informacje techniczne: ościeżnice: str. 142-147, akcesoria: str. 131-137 i 150-152, skrzydła drzwiowe: str. 153-162



























































































































































































































































